



ЗОЛОТОНІСЬКА МІСЬКА РАДА

Р І Ш Е Н Н Я

від 22.12.2021 № 16-21/VIII
м. Золотоноша

Про затвердження Стратегії розвитку Золотоніської територіальної громади на 2022-2027 роки

З метою забезпечення сприятливих умов для розвитку економіки та конкурентоспроможності Золотоніської територіальної громади, створення привабливого інвестиційного клімату, позиціонування громади як сприятливого середовища для ведення бізнесу, підвищення ефективності діяльності органів місцевого самоврядування в напрямку забезпечення комфортності проживання, керуючись п.22 ч.1 ст. 26 Закону України „Про місцеве самоврядування в Україні”,

міська рада вирішила:

1. Затвердити Стратегію розвитку Золотоніської територіальної громади на 2022-2027 роки (далі – Стратегія) згідно з додатком .
2. Структурним підрозділам виконавчого комітету Золотоніської міської ради розробку нових програмних документів здійснювати, виходячи із пріоритетів та цілей, визначених Стратегією.
3. Хід виконання Стратегії розглядати на сесії Золотоніської міської ради щорічно до 1 березня в рамках звіту про виконання Програми соціально-економічного розвитку громади на відповідний рік.
4. Відділу прогнозування та розвитку громади (Остроглазова В.В.) звіт щодо виконання Стратегії в десятиденний термін від його затвердження розміщати на офіційному сайті міської ради.
5. Координацію роботи з виконання рішення доручити першому заступнику міського голови Маслу О.М., контроль за виконанням рішення покласти на депутатську комісію з питань фінансів, цін, побутового та торговельного обслуговування, господарської діяльності (Остроглазова В.В.).

Секретар ради

Наталія СЬОМАК

Додаток
до рішення міської ради
від 22.12.2021 № 16-21/VIII



СТРАТЕГІЯ
розвитку Золотоніської територіальної громади
на 2022-2027 роки

2021 рік

ЗМІСТ

| | | |
|---|---|----|
| | Вступ | 3 |
| | Підхід, методика та процес розробки Стратегії | 4 |
| I КОРОТКА ХАРАКТЕРИСТИКА СОЦІАЛЬНО-ЕКОНОМІЧНОГО РОЗВИТКУ | | |
| 1. | Адміністративно-територіальний поділ та формування території громади. Географічне розташування | 8 |
| 2. | Природно-ресурсний потенціал, кліматичні умови, характеристика ґрунтів, гідрологія, ландшафтні особливості рельєфу | 8 |
| 3. | Історична довідка | 9 |
| 4. | Розвиток території громади | 16 |
| 5. | Демографічна ситуація та трудові ресурси | 18 |
| 6. | Економічний розвиток регіону | 21 |
| 6.1. | Промисловість | 21 |
| 6.2. | Сільське господарство. | 23 |
| 6.3. | Туризм | 24 |
| 6.4. | Підприємницьке середовище | 25 |
| 6.5. | Капітальні інвестиції. Зовнішньоекономічна діяльність | 26 |
| 7. | Фінансовий стан та бюджет громади | 27 |
| 7.1. | Власні надходження, фонди в цілому | 28 |
| 7.2. | Видатки | 28 |
| 8. | Розвиток інфраструктури | 30 |
| 8.1. | Транспорт і зв'язок | 30 |
| 8.2. | Інфраструктура торгівлі та послуг | 31 |
| 9. | Соціальна сфера та соціальна інфраструктура | 32 |
| 9.1. | Освіта | 32 |
| 9.2. | Культура | 33 |
| 9.3. | Фізична культура і спорт | 34 |
| 9.4. | Охорона здоров'я | 34 |
| 10. | Житлово-комунальна сфера | 36 |
| II ГОЛОВНІ ЧИННИКИ ТА СЦЕНАРІЇ РОЗВИТКУ ЗОЛОТОНІСЬКОЇ ТЕРИТОРІАЛЬНОЇ ГРОМАДИ | | |
| 11. | SWOT- аналіз Золотоніської територіальної громади | 38 |
| 12. | SWOT – матриця Золотоніської територіальної громади | 39 |
| 13. | Порівняльні переваги, виклики і ризики Золотоніської територіальної громади | 43 |
| 14. | Стратегічні бачення розвитку Золотоніської територіальної громади | 45 |
| 15. | Стратегічні, операційні цілі та завдання | 45 |
| | Стратегічна ціль 1. ЕКОНОМІКА високотехнічна, продуктивна, експортоорієнтовна | 47 |
| | Операційна ціль 1.1. Покращено можливості розвитку підприємницьких ініціатив. | 48 |
| | Операційна ціль 1.2. Створена дієва туристична інфраструктура громади | 50 |
| | Операційна ціль 1.3. Розгалужено види діяльності бізнесу в громаді | 51 |
| | Операційна ціль 1.4. Розвинуто інноваційний сектор в економіці громади | 52 |
| | Стратегічна ціль 2 ЛЮДИ – професійні, адаптивні, згуртовані | 53 |
| | Операційна ціль 2.1. Підвищено якість управлінських кадрів органів місцевого амоврядування | 54 |
| | Операційна ціль 2.2. Удосконалено систему освіти громади. | 55 |
| | Операційна ціль 2.3. Сформовано ефективну та якісну систему здоров'я населення громади | 57 |
| | Операційна ціль 2.4. Посилено згуртованість населення в громаді | 58 |
| | Стратегічна ціль 3 ВИСОКА ЯКІСТЬ ЖИТТЯ : Екологія, безпека, інфраструктура | 60 |
| | Операційна ціль 3.1. Розвинуто та модернізовано інфраструктуру громади | 61 |
| | Операційна ціль 3.2. Забезпечено умови для безпечної життєдіяльності населення та покращено стан навколишнього середовища | 63 |
| 16. | План реалізації Стратегії | 66 |
| 16.1. | Часові рамки і засоби реалізації | 66 |
| 16.2. | Орієнтовний фінансовий план | 67 |
| 17. | Впровадження та моніторинг реалізації Стратегії | 73 |
| 18. | Узгодженість Стратегії | 74 |

ВСТУП

Процес децентралізації влади, що розпочався в Україні у 2014 році, призвів до створення об'єднаних територіальних громад (далі ОТГ). Спроможні громади повинні стати базовим елементом ефективної системи влади в Україні. На етапі створення Золотоніська територіальна громада зустрілася із багатьма викликами, серед яких є відсутність загальноприйнятих пріоритетів щодо забезпечення надання базових послуг мешканцям громади. Кожен орган місцевого самоврядування, який увійшов до складу Золотоніської ТГ, до об'єднання мав власні пріоритети розвитку та власну систему цінностей щодо управління ресурсами. Після об'єднання ці пріоритети, очевидно, мають бути переглянуті та мають бути вироблені підходи до управління "об'єднаними" ресурсами. У більш широкому контексті громада повинна ефективно відповідати також зовнішнім викликам, таким як: глобалізація економіки, підвищення мобільності трудових ресурсів та пов'язаний з цим ріст безробіття, посилення міжнародної конкуренції за інвестиції та розвиткові ресурси. Відповіддю на ці та деякі інші виклики може стати перспективне (середньо- та довгострокове) планування територіальної громади. Тому одним із головних планувальних документів Золотоніської територіальної громади стане Стратегічний план розвитку Золотоніської територіальної громади до 2027 року.

Стратегія розвитку Золотоніської територіальної громади на період 2021 - 2027 роки це основний документ, що визначає ключові вектори розвитку громади на довгострокову перспективу.

Стратегія розвитку Золотоніської територіальної громади розроблена за підтримки Програми "U-LEAD з Європою", що спільно фінансується ЄС та його державами-членами Німеччиною, Польщею, Швецією, Данією, Естонією та Словенією для підтримки України на її шляху до зміцнення місцевого самоврядування, Стратегії розвитку Черкаської області на період 2021-2027 роки. Також при розробці даного документу були взяті до уваги позитивні та негативні тенденції впровадження Стратегії розвитку м. Золотоноша на період до 2020 року.

U-LEAD сприяє прозорому, підзвітному та багаторівневому управлінню в Україні, яке відповідає потребам громадян та розширює можливості громад.

Мета Стратегії Золотоніської територіальної громади до 2027 року полягає у вирішенні спільних проблем мешканців міста та усіх сіл, які увійшли до складу територіальної громади та реалізації спільних завдань щодо економічного зростання, підвищення конкурентоспроможності, інвестиційної привабливості, якості життя у громаді через ефективне використання ресурсів та реалізацію спільних інтересів влади, громади та бізнесу.

Стратегію спрямовано на місцевий економічний розвиток як процес стратегічного партнерства влади, громади та бізнесу Золотоніської міської ради та сільських рад, які об'єдналися. Всі території системи розселення об'єднуються розвиненими територіально-виробничими, трудовими та соціально-культурними зв'язками і внутрішньосистемною інженерно-транспортною інфраструктурою, взаємодоповненістю економічної бази та оздоровчо-рекреаційного господарства і тяжіння до системоформуючого центру – міста Золотоноші.

Стратегічний план розвитку Золотоніської ТГ ставить перед громадою амбітну мету – перетворити громаду на територію комфортного проживання, де створено рівні умови для всебічного та гармонійного розвитку людини, громаду з наданням якісних адміністративних послуг, із унікальною історико-культурною спадщиною. Саме людина стає центром та пріоритетом економічного розвитку територіальної громади на тривалу перспективу.

Стратегія розроблена на засадах прозорості та публічності. З метою ефективної комунікації та залучення зацікавлених суб'єктів регіонального розвитку на офіційному сайті м.Золотоноша в рубриці "Економіка" створений розділ "Стратегія розвитку громади" (<http://zolo.gov.ua/zolotonis-ka-gromada-rozpochy-naye-rozroblennya-strategiyi-rozvy-tku-na-2021-2027-roky/>). Тут розміщується актуальна інформація про процес розробки та реалізації Стратегії.

ПІДХІД, МЕТОДИКА ТА ПРОЦЕС РОЗРОБКИ СТРАТЕГІЇ

Стратегічне планування – системний шлях до управління змінами й досягнення консенсусу в регіоні, а також створення спільного бачення майбутнього розвитку, творчий процес визначення проблем та погодження реалістичних цілей та завдань, здійснення яких вирішить ці проблеми.

Стратегічне планування є також потужним інструментом об'єднання зусиль бізнесу, місцевої влади, громадськості регіону, що має позитивний вплив на місцевий діловий клімат та конкурентне становище громади, а також на вирішення інших питань, пов'язаних з рівнем життя всіх громадян.

Створений разом з громадою стратегічний план незалежно від особистісних якостей керівників, або політичної ситуації спрямовується на покращення стандартів життя, зміцнення місцевої демократії, виховання суспільно активних громадян – патріотів своєї громади.

Процес розробки Стратегії розвитку мав висхідний характер. Для вивчення громадської думки та обговорення в широких колах положень Стратегії розпорядженням міського голови від 29.12.2020 року № 136 затверджено склад Робочої групи з розробки Стратегічного плану розвитку Золотоніської територіальної громади. До складу Робочої групи ввійшли працівники міської влади, депутати міської ради, члени виконкому міської ради, керівники підприємств та організацій, приватні підприємці та представники громадських організацій, освітян. Загалом, це соціально активні люди різних професій та вікових категорій.

СКЛАД робочої групи з розробки стратегічного Плану розвитку Золотоніської територіальної громади до 2027 року

| | | |
|----------------------|---|---|
| Войцехівський В.О. | - | голова робочої групи, міський голова; |
| | | |
| Масло О.М. | - | заступник голови робочої групи, перший заступник міського голови; |
| | | |
| Буряк О.І | - | секретар робочої групи, головний спеціаліст відділу прогнозування та розвитку громади |
| | | |
| Члени робочої групи: | | |
| Сьомак Н.О. | - | секретар міської ради; |
| | | |
| Ніщенко М.Е. | - | заступник міського голови; |
| | | |
| Шевченко Д.В. | - | староста с. Благодатне; |
| | | |
| Сергієнко Н.М. | - | староста с. Деньги; |
| | | |
| Кожем'яко С.А. | - | староста с. Коробівка; |
| | | |
| Кипич О.В. | - | староста с. Кропивна; |
| | - | |
| Хомут Н.В. | | староста с. Крупське; |
| | | |
| Остроглазова В.В. | - | начальник відділу прогнозування та розвитку громади; |
| | | |
| Коваленко О.В. | - | начальника міського фінансового управління; |
| | | |
| Лукомська Т.Е. | - | начальник управління праці та соціального захисту населення; |
| | | |
| Харін А.В. | - | начальник управління житлово-комунального господарства; |
| | | |

| | | |
|----------------|---|---|
| Строкань О.М. | - | начальник відділу освіти; |
| Щербатюк С.В. | - | начальник відділу культури; |
| Веснін І.В. | - | начальник управління архітектури, регулювання забудови та земельних відносин; |
| Засенко Н.І. | - | начальник служби у справах дітей, молоді та спорту; |
| Кузнецов С.В. | - | директор КП „Міський водоканал” (за згодою); |
| Дробязко О.М. | - | заступник голови ради громадської організації „Золотоніська народна рада „Золотоноша – наше місто”(за згодою); |
| Кулініч В.В. | - | голова правління ТДВ „Золотоніський маслоробний комбінат” (за згодою); |
| Четверов С.О. | - | генеральний директор ТОВ „ФЕС УКР”(за згодою); |
| Ямборська В.М. | - | директор краєзнавчого музею ім. М.Ф. Пономаренка (за згодою); |
| Слюсар Л.Г. | - | голова „Спілки підприємців м. Золотоноша” (за згодою); |
| Котюн О.М. | - | голова ГО „Жіночий простір” (за згодою); |
| Кузьменко Р.П. | - | депутат міської ради, голова комісії з питань регламенту, правової політики, депутатської етики та розвитку територіальної громади (за згодою); |
| Малишко П.П. | - | голова правління ПрАТ „Золотоніське АТП-17112” |
| Прокопчук О.С. | - | т.в.о. директора КП „ Міський центр первинної медико-санітарної допомоги (сімейної медицини) ”(за згодою); |
| Верчик А.П. | - | голова молодіжної ради(за згодою). |
| Боченкова В.В. | - | депутат міської ради, начальник відділу зв'язків з громадою, голова ГО „Вулик ідей Златокраю”; |
| Романенко Ю.Л. | - | фізична особа – підприємець (за згодою). |

Строковість інструментів планування визначається на основі поєднання довгострокового стратегічного плану та середньострокових циклів його реалізації.

Визначені на основі цього підходу стратегічні, операційні цілі та завдання мають характер довгострокових (на 7 років). Плани реалізації Стратегії передбачають впровадження проєктів та програм у два етапи:

- I етап - 3 роки (2021-2023);

- II етап - 4 роки (2024-2027).

Ці заходи, будучи ключовими елементами Стратегії, визначають шляхи досягнення стратегічних цілей.

Етапи розробки Стратегії:

1. Організація роботи

Робоча група, яка створена для роботи над Стратегією розвитку територіальної громади та планами її реалізації, керівний комітет, який координує розроблення Стратегії.

2. Здійснення соціально-економічного аналізу та SWOT-аналізу

Відправним пунктом процесу розробки Стратегії є інвентаризація статистичних даних. Стратегічний аналіз є чимось більшим від розгляду статистичних показників, оскільки передбачає також оцінку структурних, політичних, економічних та соціальних умов. У цьому сенсі кількісно-емпіричний аспект має тісний зв'язок із якісними аспектами.

Соціально-економічний аналіз, порівняльні переваги, виклики та ризики, що враховують специфіку Золотоніщини, є основою стратегічного планування, поєднуючи в собі потреби громади і шляхи розв'язання проблем.

Після аналізу ситуації розпочато аналіз потенціалу Золотоніської громади. В основу методики виконання цієї роботи покладено SWOT-аналіз. На практиці робоча група визначала сильні сторони територіальної громади, можливості розвитку, слабкі сторони та зовнішні загрози. Під час засідань проводився мозковий штурм, зосереджений на визначенні синергетичної взаємодії чинників у рамках кожного з елементів SWOT-аналізу, що мав на меті визначення стратегічної орієнтації, порівняльних переваг і забезпечення можливості управління ризиком.

Виявлені сильні сторони, слабкі сторони, можливості та загрози формують чітке уявлення про поточну ситуацію, проблеми та потенціал розвитку громади, а отже є містком між соціально-економічним аналізом та Стратегією. Причому орієнтація Стратегії та основні елементи стратегічних цілей наприкінці цього етапу вже стають очевидними.

Результати виконання цього етапу є такими:

- 1) Соціально-економічний аналіз м.Золотоноша за 2018 - 2020 роки;
- 2) SWOT-аналіз та SWOT-матриця;
- 3) Порівняльні переваги громади, виклики та ризики.

Зовнішній та внутрішній аналізи забезпечують визначення основних проблем економічного розвитку Золотоніської ТГ і разом з даними Профілю громади слугують для формулювання стратегічних напрямів та цілей його розвитку до 2027 року.

3. Визначення стратегічного бачення

Робочою групою визначено стратегічне бачення розвитку територіальної громади – бажаний стан соціально-економічної системи у майбутньому, який може бути визначений конкретною датою. Коректне формулювання бачення з точним зазначенням складових загальної мети розвитку є дуже важливим для успішного впровадження, подальшого моніторингу та оцінки виконання.

Стратегічне бачення відображає те, куди громада має прийти в результаті реалізації Стратегії, та відображає той конкретний результат, який бажано досягти у майбутньому.

4. Формування стратегічних, операційних цілей та завдань

Стратегічні цілі визначено на 7 років. Цей строк визначено відповідно до терміну, на який розрахована обласна стратегія регіонального розвитку. Завдяки такому підходу створена стратегічна платформа у два етапи тривалістю 3 та 4 роки.

Стратегічні цілі було визначено на основі порівняльних переваг територіальної громади з урахуванням викликів, а також можливих перешкод і ризиків на шляху розвитку. Операційні цілі визначено як віхи на шляху досягнення стратегічних цілей, які передбачають реалізацію конкретних завдань. Завдання визначено з метою досягнення відповідних стратегічних цілей на період до 2027 року.

На цьому етапі також розпочато процес розробки Плану реалізації Стратегії на період 2021-2023 роки, який формується на основі визначених стратегічних і операційних цілей. Робочі підгрупи узгоджують конкретні проєктні ідеї, які мають бути впроваджені для досягнення цілей Стратегії. Проєктні ідеї передбачають визначення відповідальних за їх виконання, термінів виконання та обсяги необхідних ресурсів. План реалізації розробляється за кожною стратегічною та операційною ціллю і представляє собою «дерево цілей». Він формується виходячи з принципу «від загального до конкретного» та несе в собі високу ступінь деталізації.

5. Стратегічна екологічна оцінка

Стратегія та План її реалізації підлягають стратегічній екологічній оцінці з метою визначення ступеня пливучих заходів, що передбачені даними документами, на навколишнє природне середовище.

6. Громадське обговорення та ухвалення Стратегії

Розробивши Стратегію включно з Планом її реалізації, робоча група ініціює проведення громадських слухань (або використовуються інші форми громадського обговорення). Після проведення громадського обговорення доопрацьовані проекти Стратегії та Плану реалізації подаються на розгляд і затвердження сесії Золотоніської міської ради.

7. Впровадження та моніторинг

Для забезпечення належного рівня відповідальності за реалізацію Стратегії створена система моніторингу її впровадження. Даний моніторинг здійснюється шляхом піврічної підготовки звіту про виконання проектних ідей, включених до Плану реалізації за відповідний період.

У цілому Стратегія є основою для впровадження проектів регіонального розвитку, що впливають із цілей та завдань Стратегії, а також базисом для ухвалення управлінських та бюджетних рішень у сфері розвитку Золотоніської ТГ.

Загальний методологічний та організаційний супровід:

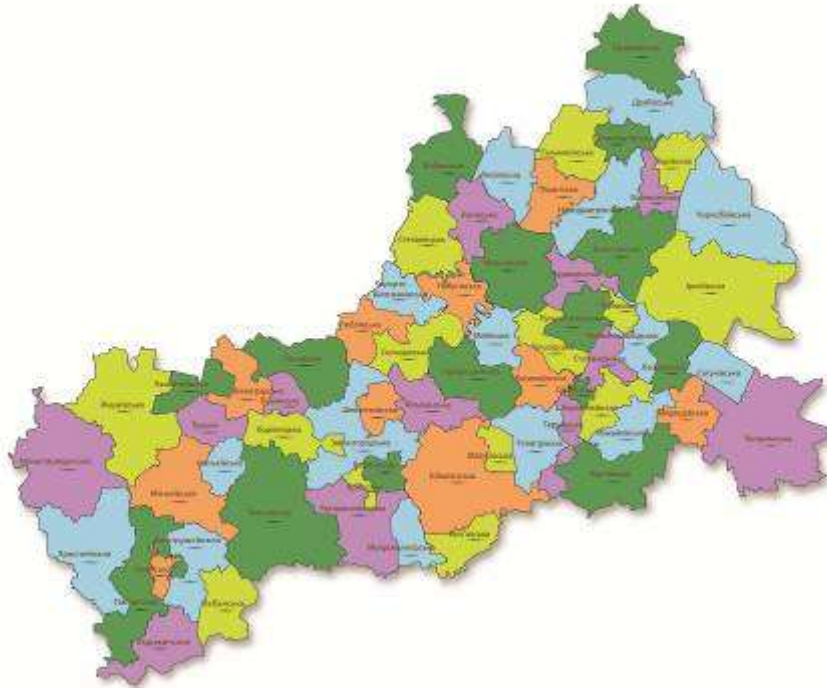


Методичне супроводження та надання консультаційних послуг з питань стратегічного планування забезпечували:

- Дрожжин Д.Ю. - к.н.держ.упр., доцент, експерт з розробки стратегій місцевого розвитку Програми «U-LEAD з Європою»;
- Родченко В.Б. - д.е.н., професор, експерт з розробки стратегій місцевого розвитку Програми «U-LEAD з Європою»

I. КОРОТКА ХАРАКТЕРИСТИКА СОЦІАЛЬНО-ЕКОНОМІЧНОГО РОЗВИТКУ

1.Адміністративно –територіальний поділ та формування територіальної громади. Географічне розташування.



Золотоніська територіальна громада була утворена внаслідок приєднання до міста Золотоноші п'яти сільських рад. Територіальну громаду створено розпорядженням КМУ від 12.06.2020 №728-р „Про визначення адміністративних центрів та затвердження територій територіальних громад Черкаської області”.

До складу громади увійшли населені пункти: місто Золотоноша та села Благодатне, Деньги, Кедина Гора, Комарівка, Коробівка, Кропивна, Крупське, Маліївка, Хвильово-Сорочин, Щербинівка, Гришківка, Снігурівка, Ярки, Згар та станція Панське з адміністративним центром у місті Золотоноша Черкаської області.

Золотоніська територіальна громада розташована в лівобережній частині Черкаської області, яка відноситься до лісостепової фізично-географічної зони. Територія Золотоніської громади згідно з адміністративно-територіальним устроєм України входить до складу Золотоніського району Черкаської області.

Територіальна громада займає площу 41155 км², з населенням 36678 мешканців, у тому числі в м. Золотоноша – 27596 осіб.

Адміністративний центр територіальної громади знаходиться в м. Золотоноша, яке розташоване на відстані 35 км від обласного центру м. Черкаси.

2. Природно-ресурсний потенціал, кліматичні умови, характеристика ґрунтів, гідрологія, ландшафтні особливості рельєфу.

Громада знаходиться в межах Дніпровсько-Донецької западини, якій відповідає Придніпровська низовина. Поверхня низовини плоска, злегка погорбована. Абсолютні висоти в межах 50 м. Рельєф території Золотоніської громади пересічений балками і долинами.

Клімат помірно континентальний: м'яка зима з відлигами, тепле літо, що є сприятливим для розвитку сільськогосподарського виробництва. Середня температура зими -6°C, літа +20°C. Пануючі вітри західного напрямку. Річна кількість опадів не перевищує 505 мм на рік. Період року без морозів триває 200 днів.

На території громади зустрічаються родовища горючих і нерудних (неметалевих) корисних копалин, мінеральні води; залягають глина, пісок і торф. Найбільші родовища торфу золотоніське і згарське.

Грунтовий покрив представлений в основному такими типами ґрунтів: малогумусні реградовані чорноземи, ясно-сірі, сірі лісові.

Корисні копалини громади: суглинок, пісок, торф.

На території громади протікає 4 річки: р. Золотоношка, р. Суха Згар, р. Самозванка та р. Кропивка, з них найдовша – протяжністю понад 10 км - р. Золотоношка.

Загальна площа земельного фонду громади усього – 38856,6 га, із них: рілля – 2889,7 га, пасовища – 1781,6 га, сіножаті – 884,7 га, багаторічні насадження – 735,1 га, ліси і інші лісовкриті площі – 7051,8 га, забудовані землі – 2252,0 га, землі водного фонду – 11029,2 га, болота – 607,8 га інші землі – 1624,6 га.

Основну частину земель територіальної громади обробляють СТОВ „Чапаївське”, ТОВ „Гранекс-Черкаси”, ПП „Крупське”, СТОВ „Струмок”, СТОВ “Придніпровський край”, ФГ „Айріс”, ФГ „Савір”, ТОВ „ВАЛТАС”, ПП „Хвиль-Агро”, ПП „Деньгівське-2”, ПП „Лазаренко О.С.”, ТОВ „Добробут 2017.

У комунальній власності громади за межами населених пунктів знаходиться близько 3000 га, які передані з державної власності в комунальну. Додатковим резервом надходжень до бюджету громади є 1980 га земель право оренди яких можливо надати через аукціони.

3. Історична довідка.



Місто Золотоноша має давню історію, багату своєю духовністю, глибоким корінням культури й мудрості, що бере свій початок у сивій давнині.

Золотоноша була свідком історичних подій, гостинно приймала державних та політичних діячів, а також колискою високоталановитих літераторів, акторів і вчених. Серед них: академік, Герой Соціалістичної Праці Олексій Бах; засновник радянської школи індологів, академік Олексій Баранников; історик і археолог Василь Ляскоронський; пілот, Герой Соціалістичної Праці Любов Уланова; викладач Київської академії Симон Тодорський; член Кирило-Мефодіївського товариства, поет і перекладач Олександр Навроцький. У місті нещодавно відкрито пам'ятник герою Вітчизняної війни 1812 року, землякові генерал-лейтенанту Дмитру Неверовському, який жив у Золотоноші в 1783 -1786 роках.

Золотоноша виникла вірогідно в другій половині чверті XVI ст. Перша згадка про місто під назвою „Глинщина”, або „Золотна”, як приватне володіння князів Глинських, зустрічається 1576 року в духівниці князя Богдана Корецького. В першій половині XVII ст. Золотоноша – приватне володіння князів Довмонтів, в 40–их роках – князя Яреми Вишневецького.

Місто мало зручне географічне положення, вигідне оборонне розташування на річковому острові та давньому торговельному шляху - царгородській дорозі. В документах 1616 року Золотоноша згадується як місто, обнесене оборонним валом, а на карті французького інженера Гійома де Боплана місто позначене як фортеця. Тут щотижня проходили торги, а щороку влаштовувалися ярмарки.

На сьогодні Золотоноша - найбільше місто Черкаського лівобережжя та важливий промисловий центр області, воно знаходиться за 35 кілометрів від обласного центру на перехресті автомагістралей Київ - Кременчук і Київ - Черкаси.


Через місто пролягає залізнична колія Москва - Одеса. Завжди багатолюдною є місцева автостанція, звідки можна без проблем доїхати до Києва, Дніпропетровська, Черкас, Полтави.



Золотоноша здавна була помітним культурним центром. Користувався популярністю організований у 1897 році приватний театр Маринича-Яковенка. Його приміщення збудовано у 1910 році (зараз це районний будинок культури і охороняється, як пам'ятка архітектури місцевого значення). На його сцені в різні часи виступали хорова капела Миколи Лисенка, актори Марія Заньковецька, Петро Саксаганський, Борис Романицький та інші вітчизняні зірки. Тут розпочала свій творчий шлях народна артистка України Наталія Ужвій.

Інтерес до народної творчості у 50-х роках XVIII століття привів у Золотоношу видатного поета і філософа Григорія Сковороду. Протягом двох місяців 1845 року, збираючи перлини фольклору, жив тут Тарас Шевченко, якому у міському парку встановлений пам'ятник. У місті у різні часи бували та жили письменники - Іван Котляревський (розпочав тут роботу над знаменитою „Енеїдою”), Микола Гоголь, Марко Вовчок, Іван Ле та інші У Золотоноші народився поет Костянтин Думитрашко (літературний псевдонім О. Д. Копитька), пісня на вірші якого „Чорнії брови, карії очі” стала народною, та сатирик Юхим Гедзь (О.В.Савицький).

Культурно-освітнє життя міста знаходилося під значним впливом його численних релігійних закладів. Про це свідчить і герб Золотоноші, затверджений в 1782 році, де на пурпуровому полі (символ багатства, достатку, щедрості) зображено великий золотий чотирикутний хрест у сайві, який символізує зосередження культових споруд.



У місті та на околиці розташовувалися два (Благовіщенський та Красногірський) монастирі та чотири церкви. Вся освітня мережа у м. Золотоноші у кінці XVIII та на початку XIX століття складалася саме зі шкіл при Микільській церкві та Благовіщенському монастирі. Там свого часу здобував початкову освіту Михайло Максимович, пізніше видатний вчений і перший ректор Київського університету, та п'ять його дядьків, зокрема, відомий вчений-китаїст Євген Тимківський.

1 листопада 1992 року в житті міста відбулась знаменна подія – Постановою Верховної Ради України № 2819 – XII Золотоношу віднесено до категорії міст обласного підпорядкування.

Найбільшим населеним пунктом з приєднаних до міста є село **Благодатне**. Перша згадка про село, що називалося Богушковою Слобідкою, належить до 1619 року. У XVII столітті село було центром Богушківської козацької сотні спочатку Кропивнянського полку, а після їх ліквідацій у складі Кропивнянської сотні Переяславського полку. Козаки Богушкової Слобідки брали участь у національно-визвольній війні середини XVII століття, а в 1666 році село стало центром антистаршинського повстання Переяславського полку.

Наприкінці XVIII століття в селі було 285 дворів з населенням 850 мешканців, а на початку XX століття — уже 737 дворів з 3907 мешканцями. Тут працювали 3 кузні, 34 вітряки, 4 олійниці, декілька крамниць.



У 1920 році під час Визвольних змагань повертаючись із польського фронту, у селі зупинилися на короткочасний відпочинок полки 25 Чапаєвської дивізії. Це стало підставою для перейменування у 1923 році села на Чапаєвку окупаційною владою.

У 1929 році під час примусової колективізації утворений колгосп ім. Чапаєва, який у 30-х роках став передовим господарством республіки. У 30-х роках збудовано типове

приміщення середньої школи, відкрито Будинок культури на 400 місць та Будинок піонерів.

7 червня 1936 року було урочисто відкрито перший у республіці сільський стадіон на 5 тисяч глядачів, на якому відбувалися всеукраїнські спортивні змагання серед сільських фізкультурників. Сформована з колгоспників футбольна команда «Колгосп імені Чапаєва» стала першим сільським колективом, який взяв участь у розіграші кубка СРСР.

У роки радянсько-німецької війни в Чапаєвці діяла підпільна антифашистська група під керівництвом С. О. Кривицького. Колишній учень школи льотчик О. Т. Романенко повторив подвиг М. Гастелло, а уродженець села Г. П. Береза став повним кавалером ордена Слави. Всього 600 мешканців села воювали на фронтах, з них 214 нагороджені бойовими орденами та медалями. На честь 386 загиблих односельців у селі споруджено пам'ятник.

По війні колгосп ім. Чапаєва став передовим господарством Черкащини. Господарство мало в користуванні 2,9 тисячі га сільськогосподарських угідь, у тому числі 1,9 тисячі га орної землі. Підприємство вирощувало зернові культури, було розвинуте м'ясо-молочне тваринництво. Багато працівників відзначені високими нагородами. М. О. Марченко — доярка колгоспу — удостоєна звання Героя Соціалістичної Праці.

На початку 80-х років минулого століття селі мешкало 3054 осіб, працювали середня школа, будинок культури на 400 місць, бібліотека з книжковим фондом 12,5 тисяч книг, лікарня на 25 ліжок, дитячий санаторій союзного значення «Гайдарівець», 2 піонерські табори, будинок відпочинку. На території села виявлено залишки поселень доби неоліту, поселення і поховання доби бронзи та поселення черняхівської культури.



у

3

Село внесено до переліку населених пунктів, які потрібно перейменувати згідно із законом „Про засудження комуністичного та націонал-соціалістичного (нацистського) тоталітарних режимів в Україні та заборону пропаганди їхньої символіки”. Згідно з Постановою ВР України за № 1353-VIII від 12 травня 2016 р. „Про перейменування деяких населених пунктів” село Чапаєвка перейменоване на село Благодатне.

На сьогодні в населеному пункті налічується 1470 житлових будинків та мешкає 3215 осіб. Нині на території села поряд зі СТОВ „Чапаєвське” працює Лівобережне міжрайонне управління водного господарства, ФГ „САВІР”, ФГ „АЙРІС”, ФГ „Жегет”, дитячий оздоровчий табір «Придніпровський» (не діючий), дитячий оздоровчий табір „Гайдарівець” Одеської залізниці (не діючий), дитячий оздоровчий табір „Лісова казка” (не діючий, власник НВК „Фотоприлад”) дитячий оздоровчий табір „Журавлик - 2017” („Чапаєвець” який був власністю держави, а в наш час приватна власність), ВАТ "Черкаси будівельні матеріали". Щороку в перші вихідні червня зупиняються учасники байкерського фестивалю „Тарасова гора”. Функціонує дошкільний навчальний заклад, загальноосвітня школа, будинок культури, та амбулаторія.

Станція Панське. Залізничний роз'їзд Шевченківської дирекції Одеської залізниці на лінії Золотоноша I — Імені Тараса Шевченка, між станціями Черкаси (12 км) та Благодатне (8 км). Розташований на Черкаській дамбі у Золотонській територіальній громаді. Поруч з роз'їздом пролягає автошлях національного значення Н16.

Роз'їзд початково створений неподалік від села Панське, яке знаходилося за кілька кілометрів на схід від роз'їзду. За радянських часів село перейменоване на Красне і, як решта найближчих сіл у 1959—1960 роках затоплені водами Кременчуцького водосховища. Тоді, щоб з'єднати два береги Дніпра, поблизу Черкас насипали найдовшу в Україні дамбу, що має автомобільну та залізничну частини. А на третьому кілометрі для залізничників збудували станцію Панське. Назвали її на честь затопленого села, що розташовувалося на цьому місці до спорудження водосховища.

Зараз у Панському мешкає 17 сімей (39 осіб.) Сім'ї проживають по кілька родин у чотирьох будинках, а ще в переобладнаній бані та магазині.

На роз'їзді Панське зупиняються приміські дизель-поїзди сполученням Імені Тараса Шевченка — Драбова-Барятинське та імені Тараса Шевченка — Гребінка.

Село Деньги. Мальовниче село, яке розташоване на річці Кропивці за 12 км від районного центру — міста Золотоноша та за 10 км від залізничної станції Золотоноша поруч з автошляхом Золотоноша — Черкаси.

За давнім переказом, котрий записаний видатним краєзнавцем М. Ф. Пономаренком, назва села походить від прізвища (чи прізвиська) одного з перших поселенців на сучасній території села козака **Деньга** (з наголосом на останньому складі). Не виключено, що Деньга був українцем татарського походження. Можливо, ця людина була грошовитою, за що й прозвали Деньгою. Це прізвисько потім закріпилось у паперах. В історичних документах XVIII-XIX ст. зустрічається назва **Денегі**. За місцевим переказом, перші поселенці **Деньга, Зміхновський та Прідня** осіли на мальовничому, зручному березі річки Бацман — допливу річки Кропивни.

Перша письмова згадка про село належить до другої чверті XVII століття. Це згадка про військову службу денезьких козаків в дарчому написі на старому церковному Службнику (Львівського друку). Ось його зміст: „Сия книга, глаголемая службник, добытая у войне под Ульвовом за гетмана Хмельницкого и пана поковника Ирклеевского Михайла Телюченко и за сотника Кропивнянского Клима Дайденка; добув ся Демко Игнатенко с товариством и подали ее селу Деньгам до храма Архистратига Христова Михайла за отпущение грехов своих”. Це безцінний напис документально підтверджує належність козаків Деньгів восени 1648 р. до Кропивнянської сотні Іркліївського полку.

Як козацьке поселення, під перекрученою назвою *Донкі* село позначено і на відомій карті Гійома Боплана (40-ті роки XVII століття).

1787р. “Описи Київського намісництва”: 242 двори, з них 130 належав виборним (заможним) козакам. 726 мешканців. Власниками землі в Деньгах є: Таємний радник, сенатор Микола Іванович Неплюєв; Колезький радник Степан Томара; Колезький асесор Антон Федорович Дараган; Полковий осавула Федір Назарович Тимківський (по матері дід Михайла Максимовича).

На початок 1970-х років в селі працював колгосп ім.Кірова, який обробляв 3 тисячі га землі, у тому числі 2,3 тисячі га орної. Основний напрямок був зерновий з розвинутим тваринництвом. У селі діяла восьмирічна школа, де навчалось 213 учнів, будинок культури на 400 місць, бібліотека з книжковим фондом 9 тисяч примірників, лікарня на 25 ліжок, пологовий будинок, аптека, дитячі ясла, 3 крамниці, перукарня, комбінат побутового обслуговування.

На сьогодні в населеному пункті мешкає 1132 особи та налічується 711 житлових будинків. Інфраструктуру села становлять: 9 сільськогосподарських підприємств, найвагоміші з них СТОВ „Гранекс-Черкаси” та ПП Денгівське-2; ЗОШ, амбулаторія та сільський будинок культури, бібліотека.

Хвільово-Сорочин. Поселення складається з двох хуторів: Хвилевого і Сорочиноного, які віддалені одне від одного двома кілометрами. Народна назва – Хвилівка. Найближчі сусіди – с. Деньги, Благодатне, Кропивна.

Поселенню близько 300 років. У документах 1695 р. зазначено: „ Печерській лаврі передані землі в 6 верстах від Кропивни, в урочищі „Заказное”. – де зараз знаходиться село. В 1752 р. тут налічувалось „3 бездворных хаты” посполитих Красногірського монастиря. У джерелах 1781 зазначено: хутір козака Филя. Документи XIX ст. згадують Сорочин хутір, а на картах поч. XX – „Филевъ-Сорочин”.

Сьогоднішня подвійна назва вказує на прізвище засновників- козака Хвиля (від імені Филімон (розмовна форма – Хвилон) – з грецької „той, що любить”). Сорочин – засновник з прізвиськом Сорока.

У 1885 році „на Филевь” хуторі налічувалось 42 козацькі двори з населенням 228 осіб, на „Сорокином хуторі” - 12 дворів (11 козацьких, 1 – селянський), тут проживало 68 осіб. Обидва хутори підпорядковувались Кропивнянській волості.

Хуторяни утримували живність: 109 корів, 225 овець, 110 свиней, тримали пасіки. Збіжжя переробляли на трьох вітряках, працювали коваль, швець, два ткачі. До 1912 року не було навчальних закладів, діти вчилися в Деньгах та Кропивні. У 1912-1914 рр побудовано початкову земську школу у Филевому хуторі. Перша світова війна забрала 10 хуторян.

На початок ХХ ст. два хутори підпорядковувались Деньгівській сільраді. У 1930 р. господарства обох хуторів об'єдналися у колгосп „Зелена діброва”, який в 1932 році перейменовано на колгосп „Червона хвиля”, а в 1934 – ім. Щорса.

У 1950 р. у зв'язку з укрупненням колгоспів Хвилів і Сорочин хутір були приєднані до деньгівського колгоспу „Червоний дніпровець”, який перейменовувався на ім. Щорса та ім. Кірова.

У 1960-х рр. поселення отримало сучасну подвійну назву Хвильово-Сорочин. Серед відомих земляків уродженець села Ф. І. Іващенко - доктор психологічних наук, професор; полковник М. П. Филь очолював управління карного розшуку УМВС у Черкаській обл.; Г. А. Науменко-Аргат описала мальовничі краєвиди та історію рідного села в „Оповідках Сорочиного хутора” та збірці оповідань „І на камені росте трава”.

У селі сформувалась династія лучників. Василь Павлович Хвиль та його сини Геннадій та Роман стали призерами всеукраїнських на міжнародних змагань.

Нині проживає 325 осіб, налічується 266 житлових будинків. На території села розташовані ФАП, бібліотека та сільський будинок культури.

На краю села розташована ботанічна пам'ятка природи місцевого значення Хвилів дуб.

Село Кедина Гора. Село Коробівської сільської ради, 15 км від Золотоноші. Назва складається з двох слів: «гора» і «кедина». «Гора» з'явилась за особливим розташування села – на середній терасі Дніпра, край якої спадає до заплави. Кедина – від слова “кед” - “коли” зустрічається в мові гуцулів та лемків (група українців, що проживала вздовж Карпат та Закарпатті). Можливо, засновник села або його нащадки походили з Карпатської України.

На території села знайдено сліди поселень черняхівської культури, бронзового віку, скіфської доби.

У 1885 році на хуторі було 13 дворів, 78 жителів; у 1900 р. – 86 (40 чоловіків і 46 жінок). За переписом 1910 р. на х. Кедина Гора при с. Липівське Золотоніської волості налічувало 18 господарств, серед них: 12 козацьких, 2 селянських і 4 непривілейованих; проживало 108 осіб, які володіли 104 дес. землі В 1929 році тут створено колгосп «Червона гора». Наприкінці 1950-х р. Кедина Гора підпорядкована Чапаєвській сільраді, а від 1960-х р. Коробівській, з 1963 р. стала частиною спеціалізованого колгоспу «Червона Зірка», реорганізованого в Коробівський держплемптахозавод. На околицях села розташувались пташники. Нині тут полюбують відпочивати дачники, є і бази відпочинку.

На сьогодні в населеному пункті мешкає 311 осіб, які проживають у 171 житловому будинку. На території села діють сільська бібліотека та амбулаторія.

Село Коробівка. Село розташоване у Дніпровій заплаві за 10 км на південний захід від районного центру — міста Золотоноша та за 13 км від залізничної станції Золотоноша.

Коробівка виникла в середині XVII століття. Названо село за прізвищем першого поселенця — Короба. В історичних документах згадується у 1681 році, як козацьке село Домантівської сотні.

Село відоме своїми революційними традиціями. До 1905 року в Коробівці були неорганізовані селянські заворушення, а 18 жовтня 1905 року жителі підтримали Золотоніське збройне повстання.

У 1927 році під час примусової колективізації у селі створюються такі колгоспи: «Незаможник», «Червоний хлібороб», «Воля», які 31 грудня 1929 році об'єдналися в одне господарство — імені Сталіна. У передвоєнні роки колгосп досяг значних успіхів у розвитку сільськогосподарського виробництва, за що його у 1940 році нагороджено дипломом II ступеня ВДНГ СРСР.

268 жителів села брали участь у радянсько-німецькій війні, 195 з них загинули, 84 відзначені урядовими нагородами. У 1943 році після відвоювання села колгосп було відновлено.

На околиці Коробівки в урочищі Прусська, виявлено поселення епохи неоліту (III—V тисячоліття до н. е., Дніпро-Донецька культура), поселення та сліди чотирьох поселень доби бронзи (I—III тисячоліття до н. е.). У Бурдоносівці знайдено сліди двох неолітичних стоянок (III—V тисяч років до н. е., Дніпро-Донецька культура), а також скупчення кераміки сарматського типу (II—IV століття до н. е.).

У 1962 році на базі колгоспу імені Сталіна створено спеціалізований колгосп «Червона зірка», який у 1976 році реорганізовано в Коробівський держплемптахозавод.

Станом на 1972 рік у селі працювали середня школа, клуб, бібліотека з фондом 8,4 тисячі книг, фельдшерсько-акушерський пункт, дитячі ясла, стаціонарна кіноустановка, їдальня, 4 крамниці, комбінат побутового обслуговування, готель, стадіон.

На сьогодні в населеному пункті мешкає 1090 осіб у 430 житлових будинках. Здійснюють діяльність 5 сільськогосподарських підприємства, ЗОШ, амбулаторія, будинок культури та бібліотека.

Село Кропивна. Перші документальні згадки про село датуються 1615 роком у «Люстрації королівських маєтностей». Кропивна ввійшла в історію як славне козацьке полкове містечко.

Ще у 1630-х роках Кропивна стала центром створеної Кропивнянської сотні у складі Переяславського полку. У 1648 році сотня стала основою для формування окремого Кропивнянського полку, що складався із 14 сотень і нараховував 2013 козаків.

Кропивна мала власний герб, відомий з початку 1771 року: У щиті увінчане короною серце, під яким хрест. Кропивнянські полковник Филон Джалалій і осавул Нестор Морозенко були вірними побратимами Богдана Хмельницького та відіграли важливу роль в історії України. Під час франко-російської війни тут було сформовано 4-й козацький полк. З ліквідацією сотенного устрою містечко Кропивна перейшло до складу Золотоніського повіту Київського намісництва.

За описом Київського намісництва 1781 року в Кропивні було 380 хат. За описом 1787 року в містечку проживала 1031 душа. Було у володінні різного звання «казених людей», козаків і власників: таємний радник, сенатор Микол Неплюєв, колезький асесор Іван Андрієвський-Синеоков, осавул полковий Афанасій Левицький.

У XIX столітті Кропивна — центр Кропивнянської волості Золотоніського повіту Полтавської губернії. У 1842 році у Кропивні відкрито земську школу. Станом на 1885 рік було 2 020 мешканців, 380 господарств, базар, чотири ярмарки, 16 вітряків, водяний млин, дві олійниці, кузня.

У роки радянської колективізації у 1928 році на території села створено три колгоспи.

Станом на 1972 рік в селі мешкало 1 782 громадяни. Працював колгосп імені Жданова, який мав в користуванні 4,3 тисячі га сільськогосподарських угідь, у тому числі 3,9 га орної землі. Господарство вирощувало зернові культури, було розвинуте тваринництво, працювали 2 млини, цегельня, лісопильня. На той час у селі діяли середня школа, клуб на 300 місць, бібліотека з фондом 6,8 тисяч книг, фельдшерсько-акушерський пункт, пологовий будинок, 3 дитячих ясел, 3 крамниці, відділення зв'язку.

На сьогодні в населеному пункті мешкає 1107 осіб та налічується 615 житлових будинків. Працюють 5 сільськогосподарських підприємств з вирощування зернових та ТОВ „Золотоніський бекон” - вирощування та відгодівля свиней. Діє середня школа, дитячий садок, сільська бібліотека та будинок культури.

Село Крупське. Село розташоване в степу, на березі річки Кропивка за 16 км на північний схід від райцентру — міста Золотоноша та за 8 км від залізничної станції Пальміра. Загальна площа села — 213 га.

Народні перекази переповідають, що назва села походить від першого поселенця, на прізвище Круп.

За козаччини село Крупське входило до складу Кропивнянської сотні Переяславського полку.

З ліквідацією сотенного устрою Крупське перейшло до складу Золотоніського повіту Київського намісництва.

За описом Київського намісництва 1781 року в Крупському було 132 хати. За описом 1787 року в селі проживало 444 душі. Було у володінні різного звання «казених людей», козаків і власників: колезьких асесорів Івана Андрієвського-Синеокова, Антона Дарагана і Якова Лукашевича.

У XIX ст. село Крупське у складі Кропивнянської волості Золотоніського повіту Полтавської губернії.

1917 року село увійшло до складу Української Народної Республіки

У 1930 році початкову школу було перетворено на семирічку. У довоєнні роки колгосп „Червона Зірка” досяг значних успіхів. Використовуючи підневільну працю, комуністи збирали високі врожаї зернових і технічних культур, поширювався так званий рух буряководів-п'ятисотенців.

З 19 вересня 1941 року по 22 вересня 1943 року село було окуповане німецькими військами. У післявоєнну п'ятирічку відновлено колгоспний рух. Колгосп ім. Крупської мав 2269 га землі, у тому числі 2169 га орної. Основним напрямом виробництва було вирощування зернових культур і тваринництво, допоміжний — буряківництво і технічні культури (коноплі, м'ята). Допоміжні підприємства — млин, лісопильня і ремонтні майстерні.

Станом на 1972 рік в селі мешкало 944 осіб, працювала восьмирічна школа, клуб на 150 місць, бібліотека з фондом 7,7 тисячі книг, фельдшерсько-акушерський пункт, пологовий будинок, дитячі ясла і садок, швейна і взуттєва майстерні, магазин. Посилився масовий відтік населення села до міст, де більшість вихідців ставала соціальним *люмпеном*.

Нині в населеному пункті мешкає 497 осіб у 311 житлових будинках. Інфраструктура представлена сільськогосподарським приватним підприємством „Крупське”, фельдшерсько-акушерським пунктом, школою, будинком культури та сільською бібліотекою.

Село Маліївка. Перша згадка про хутір Маліївський припадає на 1787 рік. Хутір належав військовому товаришу Степану Захарченку. Проживав 21 житель, в 1885 році - 298 жителів в 50 хатах, в 1900 році в 55 господарствах – 421. Назва походить від слова „малий”, можливо, пов'язано з невисоким за зростом чоловіком.

У 20-х роках XX ст. Маліївка стала селом Кропивнянської сільради. В цей час тут проживало 512 осіб (239 чоловіків, 273 жінок). У 1929 році створено колгосп „Червоний партизан”, який у 1950 році об'єднався з щербинівським колгоспом „Червоний прапор” і утворилось господарство „Шлях до комунізму”, пізніше – об'єднався з кропивнянською сільгоспартіллю ім. Шевченка.

Родом з села відомі брати: математик, доктор наук Ващенко-Захарченко Михайло Єгорович та Ващенко-Захарченко Андрій Єгорович – письменник і театральний діяч.

На сьогодні в населеному пункті мешкає 171 особа. У селі налічується 125 дворів. Працює сільський будинок культури.

Селище Щербинівка. За Гетьманщини селище Щербинівка входило до складу Кропивнянської сотні Переяславського полку.

З ліквідацією сотенного устрою Щербинівка перейшло до складу Золотоніського повіту Київського намісництва.

За описом Київського намісництва 1781 року в Щербинівці було 54 хати. За описом 1787 року в селищі проживало 164 душі. Було у володінні різного звання „казених людей”, козаків і власників: колезьких асесорів Петра та Антона Дараганів.

У XIX ст. Щербинівка була у складі Золотоніського повіту Полтавської губернії.

У Щербинівці народився: Терещенко Микола Іванович (1898—1966) — український поет і перекладач.

Нині у сільському населеному пункті мешкає 223 особи. На території села розташовані 172 житлові будинки.

Хутір Згар. Поселення, яке засновано у XVIII столітті, складалося з хуторів Згар-Дараганівщина (Кропивнянська волость, 1781 р.) – власність сотника Дарагана (**дараган** – з **турецької „оксамит”**) ; Згар–Слюсарівщина (Золотоніська волость). **Слюсар** – той, що обробляє метал.

У 1767 році хутір належав золотоніському протопопові (протоієрей, благочинний, настоятель) Петрашевичу. На хуторі була рублена хата з хижею та чотири мазанки. В 1859 р. в 12 господарствах проживало 65 осіб, в 1910 році - 116 жителів, які володіли 240 дес. землі. В 1920 році два хутори об'єдналось в с. Приміське, яке в повоєнні роки перейменовано на село Згар Золотоніської міськради. З 1990 року зняте з обліку і ввійшло в межі міста Золотоноша.

Розмовна назва „Згарі” пішла від дієслів „**вигоряти**”, „**згоряти**”. Родом з цих земель відомий поет Микола Якович Шамрай (1951 р. н.)

На сьогодні в населеному пункті мешкає 824 особи, налічується 373 житлових будинків. Працює 4 магазини змішаної форми торгівлі.

Селище Гришківка. Вперше згадується в документах 1781 року як хутір козака Гришка (розмовна форма імені Григорій, з грецької „**той, що пильнує**”), налічувалось 4 хати.

У 1885 році на Гришковому хуторі проживало 57 осіб в 14 хатах, в 1926 р. - 343 (156 чоловіків і 187 жінок) в 67 господарствах. З 1920-х років хутір був у складі Богуславецької сільради. В 1982 році був включений у територіальні межі Золотоноші.

На сьогодні в населеному пункті проживає 113 осіб у 79 житлових будинках.

Селище Ярки. Назва «Ярки» походить від зменшено-пестливої форми «**яр – ярк**» і відповідає природним особливостям місцевості. Уперше Ярки згадуються у документах в 1885 році. Тоді тут налічувалось 10 господарств (9 козацьких, 1 міщанське), проживало 68 осіб. В 1910 році в 10 домоволодіннях жило 73 мешканці, в 1922 році в 46 господарствах - 126 ярківців, які володіли 179 десятинами землі; в 1925 в хуторі налічувалось 25 господарств і 142 жителі. В кінці ХХ ст. хутір знятий з обліку у зв'язку з приєднанням до Золотоноші.

В Ярках переплелась історія різних періодів. На окраїні збереглися залишки Давньоруського городища Х-ХІІІ ст.

У листопаді 1941 року в урочищі Ярки нацисти розстріляли за різними даними: 3, 5 - 3, 8 тисяч єврейського населення. Це золотоніський Бабин Яр – сумне і трагічне місце. У 1996 році на місці страти постав пам'ятник семисвічник- менора – священний атрибут єврейського народу.

Нащадки корінних жителів хутора Ярки мають прізвище Перетятко та Ярмілко.

На сьогодні в населеному пункті налічується 22 господарства, з яких тільки у 7 проживає 22 жителі.

4. Розвиток територій громади.

Планування територій на місцевому рівні здійснюється шляхом розроблення та затвердження генеральних планів населених пунктів, планів зонування територій і детальних планів території, їх оновлення та внесення змін до них.

До складу Золотоніської територіальної громади увійшли п'ять колишніх сільських рад, а саме: Благодатнівська, Деньгівська, Коробівська, Кропивнянська, Крупська та місто Золотоноша. Більшість генеральних планів зазначених населених пунктів розроблялась в 1970-80-ті роки та є застарілими. Генеральний план міста Золотоноша розроблений ДП „ДПРОМІСТО” в 1991 році та затверджений рішенням Золотоніської міської ради від 11.08.1997 № 10-12-22.

Основними містобудівними документами на місцевому рівні є **генеральний план та план зонування території**. Вони призначені для обґрунтування довгострокової стратегії планування та забудови території населеного пункту.

Ці документи дають можливість змінити межі населених пунктів, а отже більш ефективно використовувати земельні ресурси, збільшити власні надходження до бюджету громади.



Відсутність сучасної (актуальної) містобудівної документації в громаді на теперішній час призводить до низки основних проблем:

- населені пункти не забезпечені сучасною картографічною основою. Містобудівна документація має застарілість стану місцевості від 15 до 35 років. Межі населених пунктів встановлені в с. Кропивна та с. Крупське. Решта територій населених пунктів, зокрема і м. Золотоноша не мають закріплених на місцевості та координованих меж;
- нормативна невизначеність містобудівних документів, особливо для малих населених пунктів щодо строків реалізації генпланів, порядку їх впровадження та моніторингу із внесенням оперативних змін, бази умовних позначень згідно з стандартами та щодо деталізації;
- відсутність актуальної топогеодезичної інформації необхідних масштабів, підтримки та оновлення цієї інформації;
- непосильність для місцевого бюджету витрат з розроблення містобудівної документації.

Вирішити зазначену проблему частково можливо через пошук додаткових джерел фінансування потреб громади. Проведення інвентаризації земельних ділянок, нерухомості та передача їх в оренду.

Актуальними питаннями розвитку Золотоніської територіальної громади в сучасних умовах залишається робота з розроблення та оновлення містобудівної документації, насамперед генеральних планів.

Наразі потребує оновлення генеральний план міста, що включає в себе план зонування, розділ генплану «цивільна оборона», розділ генплану «Історико-архітектурний опорний план», звіт про стратегічну екологічну оцінку, розробку програмного забезпечення МГІС „Містобудівний кадастр”, проєкт землеустрою щодо встановлення меж міста.

Визначено пріоритетні напрямки діяльності щодо вирішення вказаних проблем, а саме:

- оновлення картографічної основи в цифровій формі;
- розробка генерального плану міста, населених пунктів, плану зонування.

Відповідно до Земельного кодексу України (глава 29, ст. 173) межі району, села, селища, міста, району в місті встановлюються і змінюються за проєктами землеустрою щодо встановлення (зміни) меж адміністративно-територіальних одиниць.

Ці проекти розробляються з урахуванням **генеральних планів** населених пунктів. Після затвердження Генерального плану міста Золотоніська міська рада має намір встановити межі населених пунктів громади та замовити нормативну грошову оцінку території.

5. Демографічна ситуація та трудові ресурси.

Сучасна демографічна ситуація в громаді, як і в цілому в області, склалася під впливом історичного розвитку території, природного та механічного руху населення і залишається складною – рівень народжуваності у 2,3 раза менше проти природного скорочення населення. Так у м.Золотоноша за попередній рік народилось – 174 дитини, померли – 404 людини та за останні п'ятнадцять років населення зменшилося на 950 осіб.

Чисельність постійного населення, на 1 січня, осіб

| | 2006 | 2011 | 2016 | 2017 | 2018 | 2019 | 2020 | 2021 |
|--------------------------------|----------------|----------------|----------------|----------------|----------------|----------------|----------------|----------------|
| Черкаська обл. | 1337835 | 1281755 | 1239336 | 1227578 | 1216734 | 1202722 | 1188508 | 1176900 |
| <i>Золотоноша(міська рада)</i> | 29145 | 29070 | 28913 | 28821 | 28402 | 28362 | 28195 | 36678 |
| % від середньо обласного | 2,2 | 2,27 | 2,33 | 2,35 | 2,33 | 2,36 | 2,37 | 3,12 |

Після приєднання сільських населених пунктів, станом на 01.01.2021 р. в Золотоніській громаді проживає 36 678 осіб, що складає 3,12% від населення Черкаської області.

Статеву структуру населення громади характеризується стабільною перевагою жінок над чоловіками. Так за останніми статистичними даними жінки складають більш ніж половину населення громади — 53,9%, яка на 7,9 % перевищує чоловіче. Регіон характеризується високим рівнем урбанізації (75,2%), щільність населення 90,6 ос./км². Вікова структура населення міста не відрізняється від інших міст Черкаської області і має високу частку населення у працездатному віці (61,0%), однак низька частка дітей (15,2%), що свідчить про поступове старіння населення та зниження у майбутньому частки населення у працездатному віці поряд зі зростанням чисельності населення у віці 65 років і старше. Середній вік складає для міських поселень 41,6 років, а сільських – 44,4 роки.

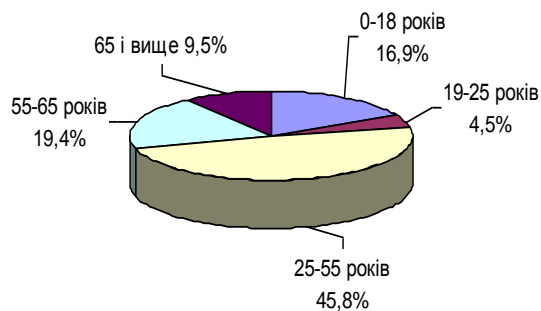
Статевий та віковий склад постійного населення громади на початку 2021 року

| | | | Разом по всій громаді | | м.Золотоноша | |
|--|-----------|------------------------------|-----------------------|-------|--------------|-------|
| Населення | 1 | Разом | 36678 | 100% | 28555 | 100% |
| | 2 | Чоловіків | 16891 | 46,1% | 13078 | 45,8% |
| | 3 | Жінок | 19787 | 53,9% | 15083 | 52,8% |
| Віковий розподіл | 4 | 0-18 | 6202 | 16,9% | 5094 | 17,8% |
| | 5 | 19-25 | 1661 | 4,5% | 1342 | 4,7% |
| | 6 | 25-55 | 16794 | 45,8% | 13230 | 46,3% |
| | 7 | 55-65 | 7109 | 19,4% | 5752 | 20,1% |
| | 8 | 65 і вище | 3475 | 9,5% | 3137 | 11,0% |
| Економічні фактори | 9 | Рівень міграції, % | 1,9 | | 1,9 | |
| | 10 | Рівень бідності, % | 2,4 | | 2,4 | |
| | 11 | Кількість безробітних | 1312 | | 715 | |
| Уразливі групи | 12 | Інваліди | 2178 | | 1877 | |
| | 13 | Пенсіонери | 11999 | | 9444 | |
| | 14 | Ветерани (в т.ч. АТО) | 7622/533 | | 7466/495 | |
| Найбільші етнічні групи, які компактно проживають в ОТГ | 15 | Українці | 99,3% | | 99,5% | |

**Статевий склад постійного населення
Золотоніської громади на початку 2021 року**



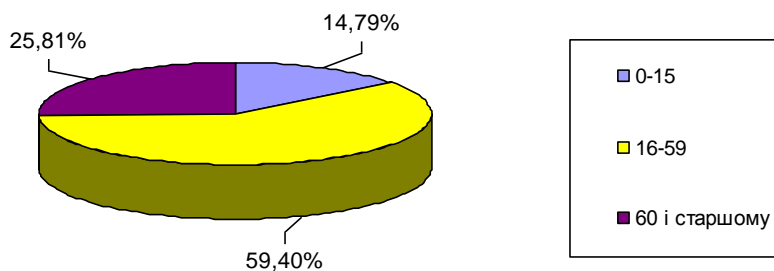
**Віковий склад постійного населення
Золотоніської громади на початку 2021 року**

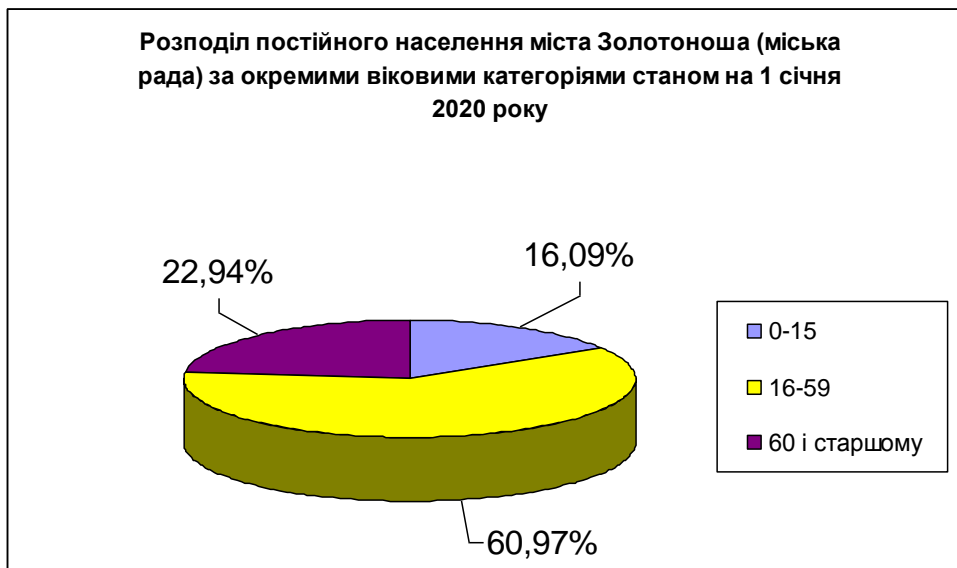


Порівняння розподілу постійного населення за окремими віковими групами на 1 січня 2020 року серед міст Черкаської області.

| | Усього | У тому числі у віці, років | | | | | |
|-------------------------|----------------|----------------------------|---------------|---------------|---------------|---------------|---------------|
| | | 0-14 | 15-64 | 16-59 | 18 і старшому | 60 і старшому | 65 і старшому |
| Черкаська обл. | 1188508 | 165501 | 797206 | 705959 | 992846 | 306714 | 225801 |
| Черкаси | 273198 | 37405 | 190027 | 169637 | 229159 | 63859 | 45766 |
| Ватутіне | 16703 | 1876 | 11221 | 9785 | 14465 | 4912 | 3606 |
| Золотоноша(міська рада) | 28195 | 4280 | 19499 | 17192 | 23178 | 6467 | 4416 |
| Канів | 23720 | 3477 | 16037 | 13890 | 19586 | 6098 | 4206 |
| Сміла | 66044 | 8778 | 47357 | 41787 | 55623 | 14945 | 9909 |
| Умань | 81773 | 11048 | 57290 | 51396 | 68813 | 18634 | 13435 |

Розподіл постійного населення Черкаської області за окремими віковими групами станом на 1 січня 2020 року





Кількість безробітних у попередні роки по місту Золотоноша була найнижча, в межах 268-307 осіб. З утворенням громади показник безробіття збільшився і кількість на початок 2021 року по Золотоніській громаді склала 356 осіб, що в свою чергу вимагає покращити роботу влади по залученню інвесторів та створенню нових робочих місць.

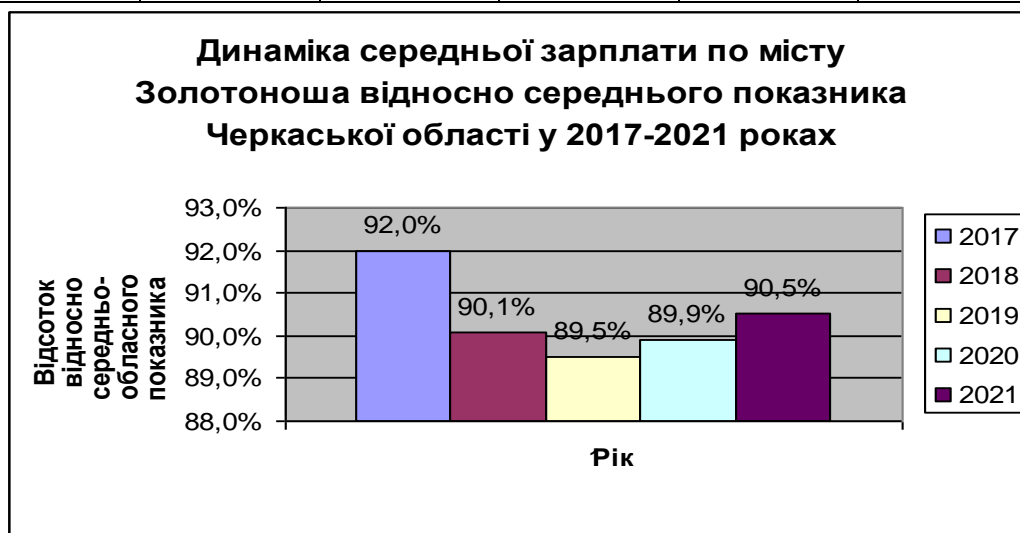
Кількість зареєстрованих безробітних

| | 01.01.2018 | 01.01.2019 | 01.01.2020 | 01.01.2021 |
|--------------------------|------------|------------|------------|------------|
| Золотоніська міськв рада | 270 | 307 | 268 | 356 |
| Черкаська область | 18199 | 17758 | 17830 | 24900 |
| % | 1,48 | 1,73 | 1,50 | 1,43 |

У 2020 р. розмір середньої номінальної заробітної плати штатних працівників по м. Золотоноша з 2017 р. збільшився на 4159,0 грн, або 42,6% і становив 9748,0 грн, але це складає 90,5% від середньої зарплати по Черкаській області.

Заробітна плата, грн.

| | 2017 | 2018 | 2019 | 2020 | 2021 |
|-------------------------------|------|--------|--------|--------|--------|
| Золотоніська ТГ | - | - | - | - | |
| -м. Золотоноша | 5589 | 6741 | 7907 | 8881 | 9748 |
| Черкаська область | 6042 | 7478 | 8838 | 9879 | 10771 |
| Відсоток до середньообласного | 92 % | 90,1 % | 89,5 % | 89,9 % | 90,5 % |



Рівень середньомісячної заробітної плати в 2020 році в місті збільшувався, але не досягнув середнього показнику по області, що теж є проблемою та як від рівня заробітної плати залежить рівень життя мешканців громади.

6. Економічний розвиток регіону

Зареєстровані суб'єкти господарської діяльності - юридичні особи

| Показники | 2017 | | 2018 | | 2019 | | 2020 | |
|--------------------------------|--------------|--------------|--------------|--------------|--------------|--------------|--------------|--------------|
| | к-ть | % | к-ть | % | к-ть | % | к-ть | % |
| Черкаська область | 27070 | 100,0 | 27909 | 100,0 | 28902 | 100,0 | 29848 | 100,0 |
| Усі суб'єкти ЄДРПОУ: | 510 | 1,8 | 527 | 1,9 | 539 | 1,9 | 552 | 1,8 |
| м. Золотоноша () | 139 | 0,5 | 143 | 0,5 | 148 | 0,5 | 151 | 0,5 |
| з них малі підприємства | | | | | | | | |
| м. Золотоноша | 124 | 0,5 | 127 | 0,5 | 133 | 0,5 | 134 | 0,5 |

6.1. Промисловість

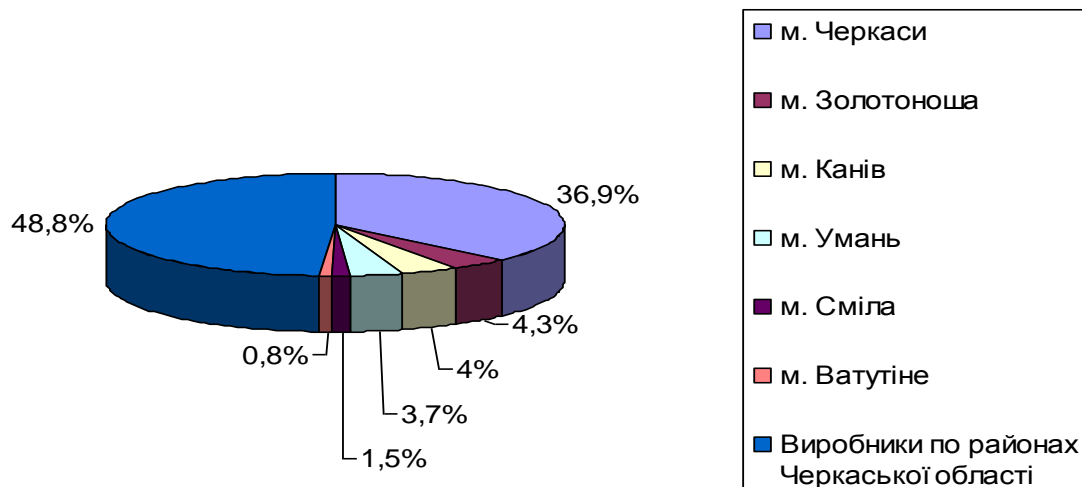
Промисловість є найбільш важливим для економіки Золотоніської громади видом економічної діяльності. За обсягом реалізованої промислової продукції м. Золотоноша стабільно посідає друге місце в Черкаській області серед міст обласного підпорядкування і частка реалізованої промислової продукції у 2019 році склала 4,3 % у загальних обсягах реалізованої продукції промисловості області.

Обсяг реалізації промислової продукції серед міст Черкаської області

млн.грн

| | 2017 | | 2018 | | 2019 | |
|--------------------------|----------------|--------------|----------------|--------------|----------------|--------------|
| | обсяг | % | обсяг | % | обсяг | % |
| Черкаська область | 57846,9 | 100,0 | 70242,2 | 100,0 | 73771,0 | 100,0 |
| м. Черкаси | 24084,9 | 40,6 | 28043,9 | 39,9 | 27225,8 | 36,9 |
| м. Золотоноша | 2642,3 | 4,6 | 2902,1 | 4,1 | 3205,2 | 4,3 |
| м. Канів | 2457,6 | 4,2 | 2800,3 | 4,0 | 2925,0 | 4,0 |
| м. Умань | 2015,4 | 3,5 | 2341,5 | 3,3 | 2712,4 | 3,7 |
| м. Сміла | 904,9 | 1,6 | 863,9 | 1,2 | 1084,5 | 1,5 |
| м. Ватутіне | 416,4 | 0,7 | 594,0 | 0,8 | 610,9 | 0,8 |

Обсяг реалізації промислової продукції серед міст Черкаської області у 2019 році



Промисловість в м.Золотоноша представлена 17 основними підприємствами.

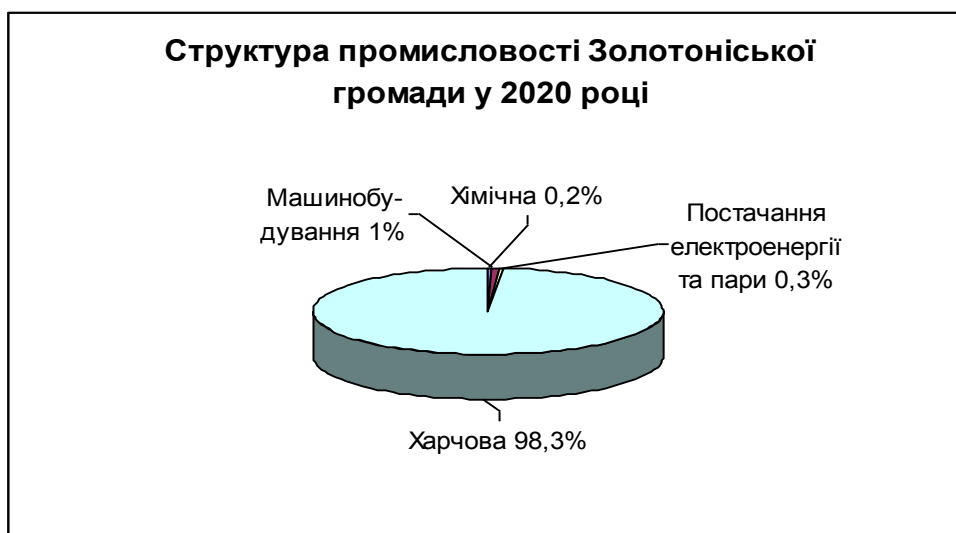
| Назва підприємства | Продукція виробництва | Торгова марка |
|---|---|---|
| ДП „Златодар” | Борошно, крупи, комбікорм, хліб та хлібобулочні вироби, висівки | „Златодар” |
| Золотоніська філія ДП „Роял Фрут Гарден Іст” | сидр та інші плодово-ягідні вина, фруктові соки | CIDRE ROYAL, CIDRE SMILE |
| ПрАТ „Золотоніський маслоробний комбінат” | сири м’які і тверді, масло, суха мол. сироватка, сухе молоко | „Златокрай”, „Славія”, „Сир на весь мир”, „Пирятин”, „Алатау” |
| ПП „Сільвер Фуд” | рибна продукція | „Русалочка”, „Кашалот”, „Рибна таверна” |
| Золотоніська філія ПП „Агроспецпроект,, | овочі консервовані натуральні без вмісту отцу: горох, квасоля, кукурудза | „Веселий фермер”, „Бабусин продукт”, „Економ”, ASP |
| ТОВ „Золотоніський лікєро – горілчаний завод „Златогор” | горілка, інші спиртві напої, спирт питний, лікєри, солодкі наливки, спиртві настоянки, напої ферментовані, напої змішані з вмістом алкоголю, мінеральна вода. | „Златогор” |
| ТОВ „Златоміт” | яловичина та телятина свіжі (парні) чи охолоджені | |
| ТОВ ПП „Еконія” | води натуральні мінеральні негазовані | „Малятко”, „Аквуля”, „Чистий ключ”, „Teen-Team” |
| ТОВ „Агросвіт” | борошно, вироби макаронні без начинки, не піддані тепловому обробленню чи не приготовлені будь-яким іншим способом | „Agrosvit” |
| ТОВ „ФЕС УКР” | напій кавовий розчинний | „Мак кофе”, „Петровська слобода” |
| ТОВ „Агроскорм” | комбікорми | |
| ПрАТ „Продтовари” | хліб та хлібобулочні вироби, пряники | |
| ПрАТ „Золотоніська парфюмерно – косметична фабрика” | парфюмерно – косметичні вироби | „Злата” |
| ТОВ „ПКВ Золотоноша” | туалетні парфумовані води | |
| КП „Золотоніське видавничо-поліграфічне підприємство” | бланочна продукція | |
| ТДВ „Золотоніський машнобуд” | машини прохідницькі, бурильні, вузли та деталі до них, люки чавунні та інші | |

Найбільшу питому вагу за обсягами реалізованої продукції у промисловості Золотоніської територіальної громади за результатами 2020 р. мають такі види економічної діяльності, як: виробництво харчових продуктів, напоїв - 98,3%, хімічних речовин та хімічної продукції – 0,2%, постачання електроенергії, пари та кондиційованого повітря – 0,3%, машинобудування, крім ремонту і монтажу машин і устаткування – 1,0%.

У місті виробляється майже третина (9.5%) загальнообласних обсягів м'яса ВРХ, майже 13% - лікєро-горілчаних виробів, 12% - сирів жирних, 100% - замінників кави, екстрактів, есенції та концентратів кави чи її замінників.

Хімічна галузь займає провідне місце у виробництві парфумів та ефірних масел і у загальнообласних обсягах складає 8,6%. Виробничу діяльність у галузі здійснюють 2 підприємства - ПрАТ “Золотоніська парфумерно-косметична фабрика” та ТОВ “ПКВ Золотоноша”.

Машинобудування є стратегічно важливою галуззю промисловості міста, яка представлена ТДВ “Золотоніський машнобуд”.



Протягом 2020 року найпроблемнішими були питання високої вартості енергетичних ресурсів, дефіцит кваліфікованої робочої сили та високий ступінь зношеності основних фондів у промисловості (від 40% до 90%), що призводить до зниження конкурентоспроможності продукції на внутрішньому та зовнішньому ринках. Водночас на території Золотоніської громади залишається значна кількість незадіяних площ, які можуть бути потенційним резервом для нарощування промислового потенціалу громади.

6.2. Сільське господарство

На території громади зареєстровані і обробляють землю, вирощують тварин і птицю такі господарства: СТОВ „Чапаївське”, ТОВ „Гранекс-Черкаси”, ПП „Крупське”, ТОВ „Золотоніський бекон”, СТОВ ППЗ „Коробівське”, СТОВ „Струмок”, СТОВ „Придніпровський край”, ФГ „Айріс”, ФГ „Савір”, ТОВ „ВАЛТАС”, ПП „Хвиль-Агро”, ПП „Деньгівське-2”, ПП „Лазаренко О.С.”, ТОВ „Добробут 2017”.

У сільському господарстві Золотоніської ТГ формується основна частина продовольчих ресурсів та майже три чверті роздрібного товарообігу, що має визначальний вплив на гарантування продовольчої безпеки регіону.

Громада має достатній виробничий потенціал для забезпечення населення основними продуктами харчування. У регіоні є галузева харчова та переробна промисловість, яка здатна переробляти сільськогосподарську продукцію, вироблену в регіоні, забезпечувати населення харчовими продуктами, а також здійснювати постачання їх за межі області та України.

Внутрішня потреба населення громади повністю забезпечується за рахунок власного виробництва зерна, овочів.

Враховуючи ґрунтово-кліматичні умови та сформовані землеробські традиції в галузі рослинництва, громада спеціалізується на виробництві зернових, олійних та овочевих культур. У виробництві зернових культур переважає озима пшениця, що обумовлено як загалом сприятливими зональними умовами для її вирощування, так і високою рентабельністю виробництва.

У 2020 році вал зерна склав 11,368 тис. тонн в початково оприбуткованій вазі. Урожайність зернових склала 47,5 ц/га. Валовий збір ранніх зернових культур становить 37,1 тис. тонн при урожайності 41,9 ц/га, в т.ч.: озимої пшениці 8,9 тис. тонн при урожайності 56,6 ц/га, кукурудзи зібрано 25,96 тис. тонн при урожайності 28,6 ц/га.

Високих показників досягнуто при вирощуванні соняшника. Його вал становить в 2020 році 5 345 тонн з урожайністю 22,6 центнера за гектара. Вирощено 1,4 тисячі тонн сої, урожайність 15,2 центнера з гектара.

Зібрано 5,876 тисяч тонн картоплі при урожайності 520 центнера з гектара.

Під урожай 2021 року посіяно озимих зернових культур на площі 1100 га, в тому числі озимої пшениці - 988 га, озимого ячменю - 112 га.

Основними напрямками спеціалізації в галузі **тваринництва** є м'ясо-молочне скотарство, свинарство та вирощування птиці:

- розведення та реалізація птиці - СТОВ ППЗ Коробівський;
- розведення ВРХ ПрАТ „ПЗДГ Золотоніське” х. Згар;
- розведення свиней ТОВ „Золотоніський бекон” с. Крупське.

Протягом останніх років в регіоні має місце скорочення поголів'я великої рогатої худоби, що зумовлено низькими закупівельними цінами на молоко та м'ясо яловичини, низькою рентабельністю ведення галузю молочного скотарства, тому що прибутки від реалізації продукції не покривають затрат на її виробництво і як наслідок небажанням сільгосптоваровиробників займатися виробництвом молока.

Стабілізація та подальший розвиток галузі тваринництва є перспективою економічного розвитку регіону, яка дає можливість створення нових робочих місць, покращення благополуччя та підняття життєвого рівня сільського населення громади.

Проблемні аспекти:

- моноспеціалізація рослинництва громади на вирощуванні пшениці та соняшника – екстенсивний шлях розвитку, який посилює залежність регіону від кон'юнктури на світових ринках сільськогосподарської сировини (зважаючи на безальтернативність експортноорієнтованої моделі зернового господарства);
- зростання посівних площ соняшника, який є виснажливою культурою, за рахунок зниження посівних площ інших видів рослинництва (за винятком пшениці). Це призвело до суттєвого перевищення норм частки ріллі під посівами соняшника;
- скорочення поголів'я великої рогатої худоби впродовж останніх років, що зумовлено низькими закупівельними цінами на молоко та м'ясо яловичини, низькою рентабельністю ведення галузю молочного скотарства.

Станом на 01.01.2021 **розрахунки за земельні паї** проведено на 106,6 %. Кількість паїв по громаді складає 3875 чол. Середня ставка орендної плати за землю становить 10,8 % від нормативно-грошової оцінки землі. Середній розмір земельного паю становить 2,405 га, середній розмір нарахування за 1 пай складає 9962 грн.(середній розмір вартості 1 га становить 38378 грн.).

6.3. Туризм

Золотоніська громада – унікальне місце з огляду на його історико-культурне значення, географічне розташування та природно-рекреаційний потенціал. Імідж громади формується за рахунок історико-архітектурного надбання та створення ексклюзивних екскурсійних маршрутів для гостей та туристів. Його створюють також місцеві події: фестивалі, ярмарки-виставки та заходи, які щорічно проводяться у місті та сільських населених пунктах. Вже доброю традицією стало проведення конкурсу „Кращий пиріг”, фестивалю „Чорнобривці”, пісенний фестиваль „Героям Слава”. Реалізується інвестиційний проект „Модернізація фасадного освітлення архітектурних пам'яток Золотоноші”, який дасть змогу розширити мережу туристичних маршрутів у вечірній час, за рахунок чого очікується збільшення кількості екскурсантів. На разі йде обговорення створення вело-маршрутів між населеними пунктами та розбудова історичних, рекреаційних місць в сільських населених пунктах, а саме: Кропивні, Благодатному, Коробівці, Кединій Горі.

Для розвитку туристично-рекреаційної сфери в Золотоніській громаді є такі передумови, як:

- розгалужена мережа транспортних коридорів,
- залучення транспорту,
- наближеність до столиці держави,
- м'який клімат,
- наявність трудових ресурсів (відносно дешева робоча сила),
- сприятливий клімат для інвесторів (низька внутрішня конкурентність),
- традиційна гостинність місцевого населення на фоні відносно збереженої

екології створюють умови для розвитку екотуризму та розбудови туристично-рекреаційних комплексів.

Важливими факторами розвитку туристичної галузі, в т.ч. пізнавального туризму, є багатий історико-культурний, історико-архітектурний та природно-рекреаційний потенціал громади. З метою промоції історико-культурної спадщини, виховання почуття гордості за рідний край і людей, розвитку екскурсійного туризму з 2012 року впроваджено автобусно-пішохідний туристичний маршрут „Золотоноша історична” який складається з 11 етапів, на яких екскурсантів знайомлять з найвизначнішими та історичними місцями громади. Завершується екскурсія на території Золотоніського району в Красногірському монастирі – одному із семи чудес Черкащини.

Для задоволення потреб в оздоровленні та відпочинку мешканців та гостей громади на території регіону знаходиться понад 31 заклад тимчасового розміщення, серед яких: 25 баз відпочинку, 4 заклади готельного типу, 2 дитячих табори.

На території громади функціонує 5 туристично-інформаційних агентств.

Найбільш стримуючим фактором, що негативно впливає на збільшення потоку туристів угромаді, є недостатній розвиток туристичної інфраструктури, включаючи питання реконструкції та будівництва закладів розміщення туристів, ремонту автошляхів, облаштування місць короткочасного відпочинку туристів, відсутність ефективної системи захисту прав та інтересів туристів, сучасних закладів комплексного обслуговування туристів: готелів, мотелів, кемпінгів тощо. Недостатня забезпеченість туристичної галузі й висококваліфікованими спеціалістами. Золотоніщина також відчуває потребу в реставрації більшості пам'яток архітектури та історії.

З 2019 року в місті працює програма міжнародного співробітництва і кожного року до міста приїздить понад 3-4 делегації іноземних громадян з міст-партнерів. Основними містами-партнерами є Лученець (Словаччина), Явор (Польща), Плауен (Федеративна Республіка Німеччини), Штольберг (Федеративна Республіка Німеччини), департамент Ізер (Франція). Крім того, налагоджено співробітництво з установами та організаціями іноземних держав: представництво урядової організації „Корпус Миру“ (США), Міннехаха Академія (Міннеаполіс, штат Міннесота, США), „Макроо Солушинс С.Л.“ (Барселона, Іспанія), коледж Альберес Аллес Жюль Феррі (Аржелес-сюр-Мер, провінція Східні Піренеї, Франція), лікарні міст Мелле та Анкум (Федеративна Республіка Німеччини). Співпраця реалізується за основними напрямками: захист навколишнього середовища; обмін досвідом у галузі поводження з твердими та рідкими побутовими відходами, економіки, містобудування, будівництва індустріального парку, діяльності служби надзвичайних ситуацій; освіта та спорт; культурні обміни; гуманітарна допомога, адресована закладам соціальної допомоги населенню та медичним установам.

6.4. Підприємницьке середовище

Основним завданням органу місцевого самоврядування є створення комфортних умов ведення підприємницької діяльності на території підпорядкованої одиниці. Всі рішення виконавчого комітету чи міської ради, які впливають на роботу бізнесу проходять регуляторний супровід та громадське обговорення. Створені та вже багато років діють інституції робота, яких сприяє, полегшує і спрощує роботу малого та середнього бізнесу це: комісія з питань розвитку підприємництва, координаційна рада розвитку бізнесу в громаді, інформаційний центр підтримки підприємництва, центр надання адміністративних послуг.

У 2020 році державну реєстрацію здійснили 136 підприємців та 18 юридичних осіб. Припинили свою діяльність 5 юридичних осіб та 182 підприємці. Всього в місті на кінець 2020 року діяли 1584 підприємці та 88 юридичних осіб, у сільських населених пунктах 20 юридичних осіб 45 ФОП.

Надходження податків
від суб'єктів малого підприємництва по м. Золотоноша

тис. грн.

| СПД | Кількість | | Зведений бюджет | Місцевий бюджет |
|----------------|---------------|--------------------|-----------------|-----------------|
| | Зареєстровано | Фактично сплачують | | |
| Юридичні особи | 115 | 88 | 29 128,7 | 11 148,6 |
| Фізичні особи | 1584 | 1584 | 24 418,5 | 19 767,4 |
| Разом | | | 53 547,2 | 30 916,0 |

У місті діє Центр з надання адміністративних послуг, в якому працює “єдине” реєстраційне вікно та дозвільний центр, що спрощує процедуру реєстрації та отримання документів щодо діяльності суб’єктів малого та середнього бізнесу. Всі мешканці громади мають змогу отримати 155 видів адміністративних послуг, з них: міської ради – 63, територіальних органів ЦОВВ – 92.

Кількість послуг наданих в ЦНАП за 2020 рік – 9737. Кількість послуг, що надаються в середньому за місяць – 812.

В рамках фази впровадження Раунду 2 Програми „U-LEAD з Європою” була проведена повна реконструкція приміщення Центру, отримані меблі в кількості 134 одиниці (робочі столи, стільці для працівників та відвідувачів, шафи, гардероб, тумби для багатофункціонального пристрою, диван тощо) та інші – вивіски, інформаційні стенди та інші в кількості 20 одиниць. А в I-му кварталі 2021 року – комп’ютерну техніку, встановлено електронну чергу та електронний документообіг, чим завершено проєкт створення ЦНАП за Європейськими стандартами.

Показники роботи малого бізнесу

| Показники | 2015 | 2016 | 2017 | 2018 | 2019 |
|--|----------|----------|----------|----------|----------|
| Кількість малих підприємств | | | | | |
| м. Золотоноша | 129 | 126 | 124 | 127 | 133 |
| Кількість малих підприємств на 10000 населення | | | | | |
| м. Золотоноша | 33 | 34 | 33 | 33 | 33 |
| Середньорічна кількість найманих працівників, осіб | | | | | |
| м. Золотоноша | 720 | 639 | 613 | 588 | 597 |
| Обсяг реалізованої продукції (робіт, послуг) малих підприємств, тис.грн | | | | | |
| м. Золотоноша | 240003,0 | 213695,0 | 297607,3 | 225567,4 | 397469,6 |
| Обсяг реалізованої продукції (робіт, послуг) малих підприємств, % до загального обсягу реалізації | | | | | |
| м. Золотоноша | 7,5 | 6,6 | 8,2 | 5,2 | 6,6 |

Фізичні особи-підприємці

| Показники | 2017 | 2018 | 2019 | 2020 |
|---------------|------|------|------|------|
| м. Золотоноша | 1569 | 1583 | 1619 | 1584 |

Аналізуючи стан розвитку малого і середнього підприємництва громади можна зазначити, що завдяки проведенню комплексних заходів на державному рівні та результативній роботі інфраструктури підтримки підприємництва в місті фактично відсутня значна негативна динаміка росту основних показників діяльності суб’єктів господарювання, незважаючи на складну суспільнополітичну ситуацію останніх років, зміни в законодавстві, коливання курсів валют, високий рівень інфляції, впроваджені заходи на подолання пандемії Covid -19. Але незначне скорочення підприємців у громаді фіксується і це є теж негативним фактором, який треба спільно з представниками бізнесу обговорювати та приймати певні заходи щодо їх мінімізації.

6.5. Капітальні інвестиції. Зовнішньоекономічна діяльність.

Важливим індикатором економічного розвитку громади є інвестиції, активізація яких є результатом створення сприятливого бізнес-середовища в регіоні, а також запорукою зростання ділової активності, формування інституційної інфраструктури підтримки та просування інвестицій.

Для промоції **інвестиційного потенціалу** міста на офіційному сайті міської ради сформовано інвестиційні пропозиції щодо об’єктів, ділянок, приміщень, до яких може бути залучено інвестиції. Даний продукт надає можливість інвестору самостійно ознайомитись з первинною інформацією про інвестиційний об’єкт чи земельну ділянку, а також отримати максимальні дані про соціально-економічний та інвестиційний стан в цілому.

Інформування зацікавлених інвесторів забезпечено через рубрику „Інвестиційна діяльність” (<http://www.zolo.gov.ua/page/investitsiina-diyalnist>).

У січні-грудні 2019 року підприємствами м. Золотоноша освоєно 428017,0 тис. грн **капітальних інвестицій**, що на 3,6 % більше обсягу з відповідним періодом попереднього

року. На кожного мешканця припало 15124,3 грн капітальних інвестицій. У структурі капітальних інвестицій області обсяг капітальних інвестицій міста становить 4,0 %. З початку 2020 року дані щодо обсягів капітальних інвестицій, унесених в економіку громади, відсутні за умови звітування лише по області.

Обсяг **прямих іноземних інвестицій**, вкладений в економіку міста на 01.01.2020 року, становить 16189,9 тис. дол. США. У розрахунку на 1 особу населення обсяг прямих іноземних інвестицій у зазначений період становив 572,5 дол. США.

У громаді створені сприятливі умови для стабільного розвитку зовнішньоекономічної діяльності, пошуку нових ділових партнерів, виходу суб'єктів підприємництва регіону на нові зовнішні ринки реалізації продукції. Продукція, що виробляється в місті та сільських населених пунктах, користується попитом та реалізується як на внутрішньому, так і на зовнішньому ринках. Суб'єкти підприємницької діяльності здійснюють експортно-імпортні операції товарами з партнерами із 10-и країн світу.

Обсяг експорту товарів по місту у січні-грудні 2020 року становив 68260,4 тис. дол. США, **імпорту** – 27151,1 тис. дол. США. У порівнянні з відповідним періодом попереднього року обсяг експорту зменшився на 26,2%, обсяг імпорту – збільшився на 10,7 %. Сальдо зовнішньоекономічної діяльності склало 41109,3 тис. дол. США, коефіцієнт покриття експортом імпорту склав 2,5.

У січні-грудні 2020 року у місті **прийнято в експлуатацію** нових житлових будинків загальною площею 652 кв. м, що на 46,6% менше, ніж у відповідному періоді попереднього року.

Обсяг будівельних робіт за 12 місяців 2020 року становив 6797 тис. грн.

7. Фінансовий стан та бюджет громади

Протягом 2017-2020 років в громаді відзначається зростання надходжень до бюджетів усіх рівнів (без врахування міжбюджетних трансфертів). Так, якщо у 2017 році мобілізовано доходів у сумі 105 788,8 тис.грн., то у 2020 році – 158 618,0 тис. грн.

Міський бюджет за 2020 рік виконано: **по доходах** у сумі 218 196,3 тис. грн, у тому числі по загальному фонду – 214 724,9 тис. грн, по спеціальному фонду – 3 471,4 тис. грн; **по видатках** у сумі 220 224,0 тис. грн, у тому числі по загальному фонду – 192 341,2 тис. грн, по спеціальному фонду – 27 882,8 тис. грн; **з перевищенням видатків над доходами** у сумі 2 027,7 тис. грн, у т.ч. з перевищенням доходів над видатками по загальному фонду у сумі 22 383,7 тис. грн та з перевищенням видатків над доходами по спеціальному фонду у сумі 24 411,4 тис. грн; **по кредитуванню** у сумі – („мінус”) 7,0 тис. грн, у тому числі обсяг повернення кредитів, наданих у минулих роках, склав – („мінус”) 7,0 тис. грн, (з них по спеціальному фонду – („мінус”) 7,0 тис. грн).

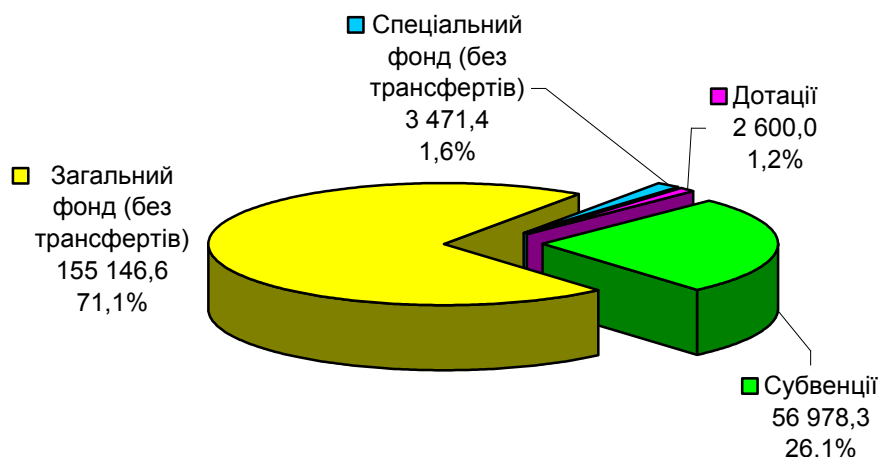
Доходи. Загальний та спеціальний фонди в цілому

Структура доходів міського бюджету за 2020 рік

тис. Грн

| | | | |
|--|-----------------------------------|--|----------------------------------|
| Всього доходи – 218 196,3 | | | |
| Власні та закріплені доходи – 158 618,0 | | Міжбюджетні трансферти – 59 578,3 | |
| Загальний фонд – 155 146,6 | Спеціальний фонд – 3 471,4 | Дотації – 2 600,0 | Субвенції – 56 978,3 |
| | | | Загальний фонд – 56 978,3 |

Структура доходів міського бюджету за 2020 рік (тис.грн.)



7.1. Власні надходження, фонди в цілому.

За 2020 рік до загального та спеціального фондів міського бюджету мобілізовано власних та закріплених доходів в сумі 158 618,0 тис. грн, або 98,1% до уточненого річного плану. У порівнянні з 2019 роком надходження власних та закріплених доходів до загального та спеціального фондів збільшилось на 8 339,2 тис. грн, темп приросту становить 5,5%.

Загальні показники виконання міського бюджету за 2020 рік по складових доходах характеризуються наступним:

| (тис. грн) | | | | |
|--|----------------------------|-------------------|-------------|-----------------|
| Вид надходжень | Уточнений план на 2020 рік | Фактично надійшло | % виконання | + , - |
| Власні та закріплені доходи загального фонду (без трансфертів) | 156 000,0 | 155 146,6 | 99,5 | -853,4 |
| Субвенції та дотації загального фонду | 59 645,0 | 59 578,3 | 99,9 | -66,7 |
| Доходи спеціального фонду (без трансфертів) | 5 682,6 | 3 471,4 | 61,1 | -2 211,2 |
| ВСЬОГО | 221 477,6 | 218 196,3 | 98,5 | -3 281,3 |
| в т.ч.: Загальний фонд | 215 645,0 | 214 724,9 | 99,6 | -920,1 |
| Спеціальний фонд | 5 832,6 | 3 471,4 | 59,5 | -2 361,2 |

Аналіз надходжень податків і зборів за 2020 рік у порівнянні з надходженнями за 2019 рік

| Вид надходжень | Фактичні надходження за 2019 рік | Фактичні надходження за 2020 рік | Відхилення | |
|--|----------------------------------|----------------------------------|--------------|----------------|
| | | | % | сума |
| Власні та закріплені доходи загального фонду | 144 754,3 | 155 146,6 | 107,2 | 10 392,3 |
| Доходи спеціального фонду (без трансфертів) | 5 524,5 | 3 471,4 | 62,8 | -2 053,1 |
| ВСЬОГО | 150 278,8 | 158 618,0 | 105,5 | 8 339,2 |

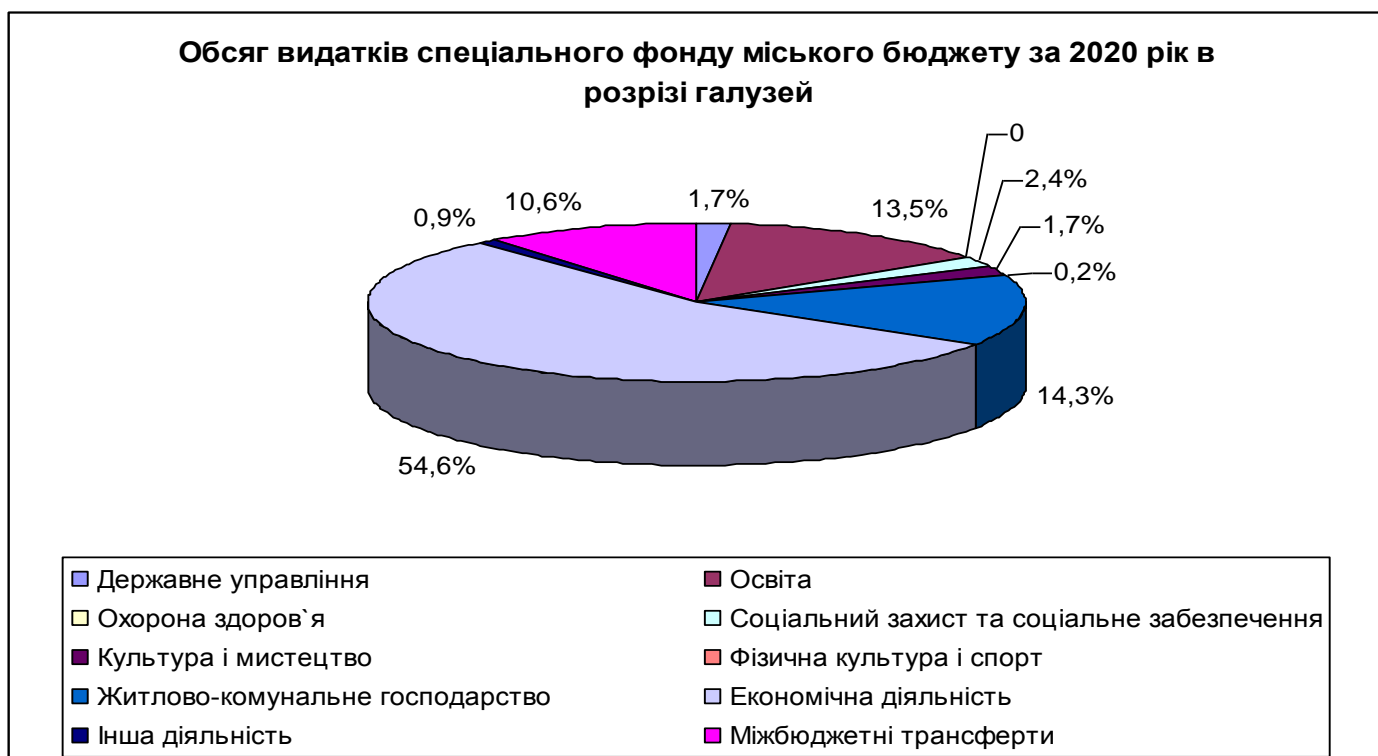
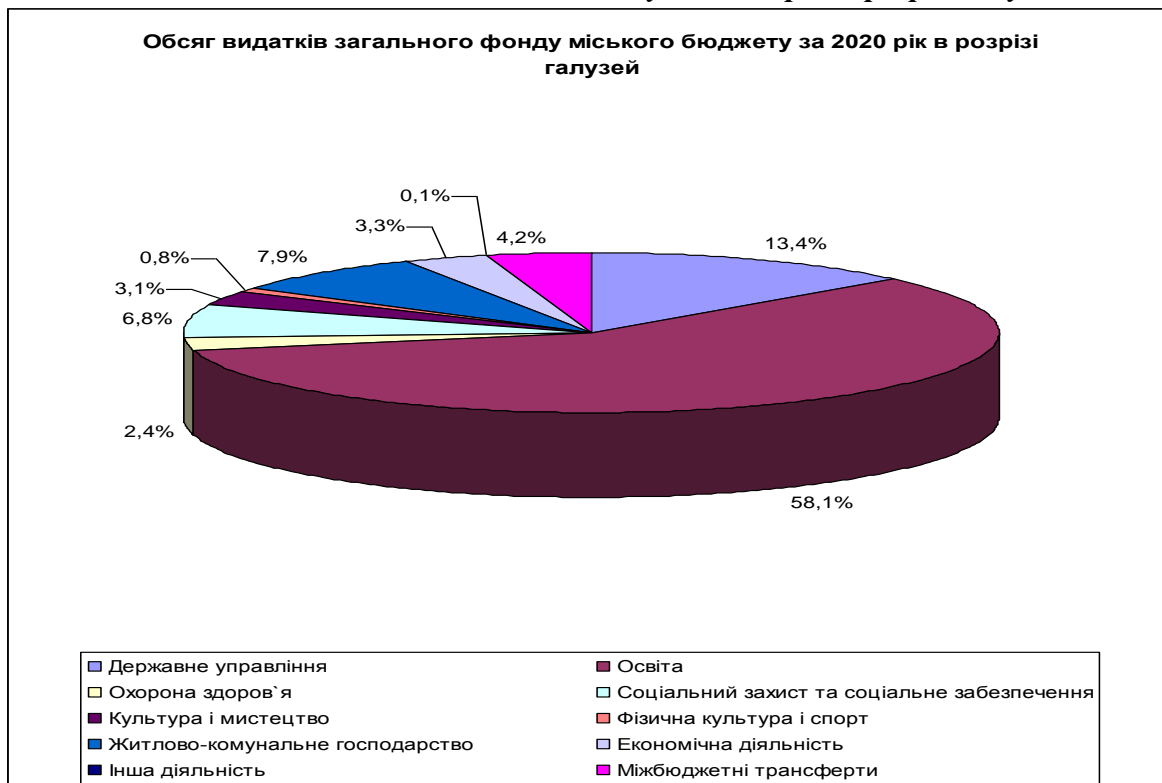
7.2. Видатки.

Виконання 2020 року в цілому складає 220 224,0 тис. грн, або 96,9% від уточнених розписом призначень. У порівнянні з 2019 роком обсяг фінансування зменшився на 66 566,9 тис. грн, або на 23,2 %.

За 2020 рік по загальному фонду міського бюджету виділено асигнувань на проведення видатків у сумі 192 341,2 тис. грн, або виконання склало 97,7 % від уточненого плану (2019 рік

– 270 994,8 тис. грн), по спеціальному фонду – 27 882,8 тис.грн, або виконання склало 91,3 % від уточненого плану (2019 рік -15 796,1 тис. грн).

Загальний обсяг видатків міського бюджету за 2020 рік в розрізі галузей:



Аналіз останніх років показує збільшення надходжень до міського бюджету, але паралельно збільшується і видатки захищених статей – заробітна плата, енергоносії та ін. Це в свою чергу не дає можливості спрямовувати більше коштів на розвиток громади.

Значний вплив на розвиток громади має система управління міськими фінансами, яка спрямована насамперед на здійснення контролю за витратами, що змушує фахівців

зосереджувати свої зусилля на дотриманні вимог бюджетного кодексу, приділяючи меншу увагу підвищенню ефективності надання послуг.

Таким чином, впровадження середньострокового бюджетного планування, забезпечення його чітких зв'язків з довгостроковими програмами розвитку та підвищення ефективності видатків міського бюджету будуть сприяти стійкості та ефективності системи фінансів, що є основою для макроекономічної стабільності та стійкого економічного розвитку громади.

8. Розвиток інфраструктури

8.1. Транспорт та зв'язок

В місті Золотоноша розташована пасажирська залізнична станція Золотоноша-1 та завершуються заходи щодо відновлення станції вантажних перевезень Золотоноша - II. Пролягає залізнична колія Київ – Одеса Одеської залізниці та приміські потяги, які сполучають міста Черкаси, Гребінка, Сміла. В центрі міста розташовані дві автостанції, звідки можна без проблем доїхати до Києва, Дніпропетровська, Черкас, Полтави.

Адміністративний центр громади знаходиться в м. Золотоноша, який віддалений від обласного центру м. Черкаси на 35 км, відстань до столиці України м. Київ – 160 км.

Відстань від сільських населених пунктів громади до адміністративного центру – м.Золотоноша

| Назва населеного пункту | Золотоноша, км |
|--------------------------------|-----------------------|
| с. Благодатне | 22,1 |
| с-ще Гришківка | 9,0 |
| с. Деньги | 13,5 |
| х. Згар | 5,0 |
| с. Кедина Гора | 15,4 |
| с. Коробівка | 10,1 |
| с. Комарівка | 12,5 |
| с. Кропивна | 10,9 |
| с. Крупське | 19,5 |
| с. Маліївка | 10,6 |
| ст-ція Панське | 30,0 |
| с-ще. Снігурівка | 12,5 |
| с. Хвильово-Сорочин | 13,0 |
| с. Щербинівка | 15,2 |
| с-ще Ярки | 7,0 |

Автомобільні шляхи

Адміністративний центр Золотоніської громади розташований на перетині автомобільних шляхів державного значення Н-16 „Золотоноша – Черкаси – Сміла - Умань” та Н-08 „Бориспіль – Кременчук – Дніпро – Запоріжжя – Пологи - Маріуполь”, що з'єднує південь із заходом.

Станом на 01.01.2021 протяжність вулично-дорожньої мережі Золотоніської громади становить 290 км, із них в місті 152 км, в сільських населених пунктах 138 км.

Наявна дорожня інфраструктура перебуває у незадовільному стані особливо у сільській місцевості. Основними проблемами доріг загального користування на даний час є природне старіння матеріалів покриття та збільшення руху великогабаритного транспорту, фактична маса яких перевищує встановлені нормативи.

Послуги пасажирських перевезень у громаді надають приватні підприємства ПрАТ „Золотоніське АТП-17112” та Черкаське ТОВ „Еліттрас”. По місту сформована стала мережа п'яти маршрутів, до сільських населених пунктів маршрути працюють, але потребують змін для забезпечення потреб людей.

На території Золотоніської ТГ упорядковано 58 автобусних зупинок.

Ведеться системна робота спрямована на розвиток сучасних засобів зв'язку. Майже всі населені пункти громади (за винятком кількох маленьких селищ/сіл) мають доступ до

Інтернету. Найбільшими провайдерами є ПАТ „Укртелеком”, ТОВ „Маклаут”, ЗАТ „Київстар” „Vodafone”, ЗАТ „Український мобільний зв’язок”.

8.2. Інфраструктура торгівлі та послуг

Мережа закладів торгівлі, громадського харчування та сфери послуг:

Станом на 01.01.2021 торгівельну діяльність у громаді здійснюють 281 заклад торгівлі, з них 211 продовольчі (змішані) та непродовольчі магазини та 38 закладів громадського харчування. На території громади діє 10 автозаправних станцій, які забезпечують роздрібну торгівлю паливно-мастильними матеріалами.

Найбільше торгівельних закладів серед 5-ти приєднаних сільських рад розташовано на територіях села Благодатне.

На території 5 сільських рад та міста 102 суб’єкти господарювання усіх форм власності надають населенню різні види послуг, зокрема, послуги по ремонту взуття, ремонту та пошиттю одягу та автомобільних килимків, ремонту побутової техніки, телерадіоапаратури, інтернет-послуги, ритуальні послуги, послуги перукарень, ремонт транспортних засобів, оброблення деревини, млин, Нова Пошта та ін.

У цілому діяльність підприємств торгівлі, ресторанного господарства та сфери послуг різних форм власності спрямовані на модернізацію, технічне переоснащення, приведення дизайну у відповідність до сучасних вимог підприємств торгівлі та ресторанного господарства, подальше досягнення високого рівня якісного обслуговування населення, представлення широкого асортименту товарів та надання різноманітних послуг.

Розвиток мережі торговельного та побутового обслуговування Золотоніської територіальної громади

| Показники | Одиниця виміру | Наявна мережа станом на 01.01.2021 | |
|--|----------------|------------------------------------|-------------------------------|
| | | Всього | у т.ч. у сільській місцевості |
| Кількість об’єктів торгівлі всього, у т.ч.: | одиниць | 223 | 50 |
| магазини продовольчі та змішані | одиниць | 102 | 45 |
| магазини непродовольчі | одиниць | 79 | - |
| магазини книжкові | одиниць | 6 | - |
| Аптеки (ветаптеки) | одиниць | 18 | 1 |
| павільйони, кіоски (в т.ч. аптечні/книжкові) | одиниць | 8 | - |
| АЗС | одиниць | 10 | 4 |
| Кількість об’єктів торгівлі на ринках всього, у т.ч.: | одиниць | 47 | - |
| магазини | одиниць | 26 | - |
| павільйони, кіоски (в т.ч. аптечні) | одиниць | 21 | - |
| Книжкові прилавки | одиниць | 1 | - |
| Кількість об’єктів громадського харчування всього, | одиниць | 38 | 3 |
| у т.ч. ресторани | одиниць | 6 | 3 |
| Кількість заготівельних пунктів | одиниць | - | - |
| Кількість об’єктів побуту всього: | одиниць | 97 | 8 |
| у т.ч. по видах послуг: | | | |
| перукарні, салони краси | одиниць | 22 | 2 |
| ремонт транспортних засобів | одиниць | 10 | - |
| ремонт взуття | одиниць | 11 | 1 |
| ремонт одягу | одиниць | 11 | 1 |
| ремонт годинників | одиниць | 2 | - |
| оброблення деревини, виробництво виробів з деревини | одиниць | 4 | 2 |

| | | | |
|---------------------------------|---------|---|---|
| виробництво меблів | одиниць | 2 | - |
| фото-відеопостуги | одиниць | 6 | - |
| будівництво та ремонт приміщень | одиниць | 3 | - |
| ремонт побутової техніки | одиниць | 3 | - |
| ритуальні послуги | одиниць | 3 | - |
| лазні | одиниць | 1 | - |
| ремонт ювелірних виробів | одиниць | 2 | - |
| різка скла | одиниць | 1 | - |
| мийка машин | одиниць | 5 | - |
| послуги мобільного зв'язку | одиниць | 6 | 2 |
| послуги Інтернету | одиниць | 3 | - |
| послуги кабельного телебачення | одиниць | 2 | - |

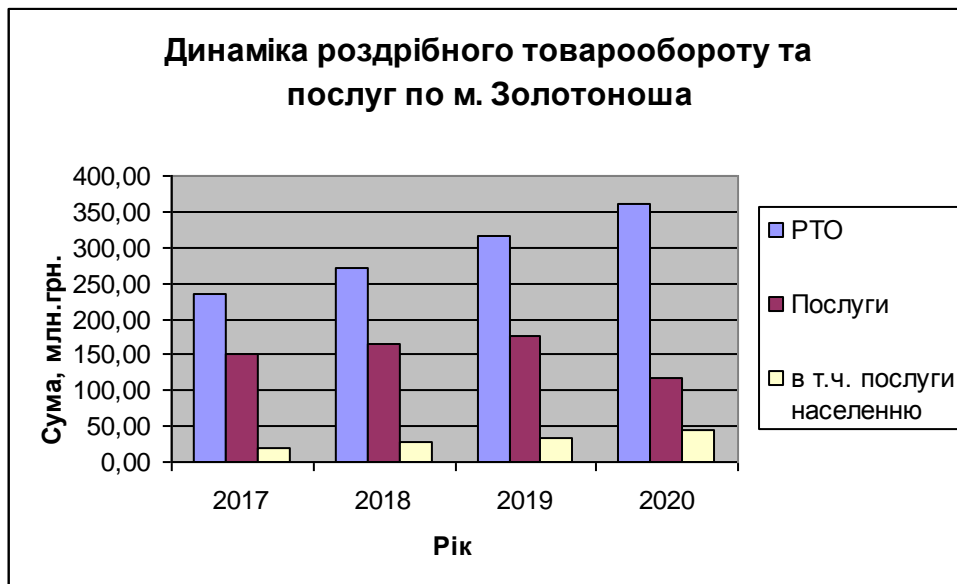
Обсяг роздрібного товарообороту торгової мережі у січні – вересні 2020 року становив 359,8 млн грн, що на 13,9 % більше обсягу відповідного періоду попереднього року. На одну особу припадало 9435,8 грн.

За січень-грудень 2020 року підприємствами м. Золотоноша (без урахування бюджетних організацій і установ), для яких надання послуг є основним видом діяльності, реалізовано послуг на суму 118.6 млн грн.

Обсяг послуг реалізованих населенню становив 44.2 млн грн, що в розрахунку на одного жителя за звітний період становив 1857,0 грн.

Динаміка роздрібного товарообороту та послуг по м. Золотоноша

| Показник | 2017 | 2018 | 2019 | 2020 |
|---------------------------------|-------|-------|-------|-------|
| РТО | 235,6 | 271,9 | 315,8 | 359,8 |
| Послуги | 150,9 | 163,7 | 175,1 | 118,6 |
| в т.ч. послуги населенню | 18,8 | 28,5 | 34,1 | 44,2 |



9. Соціальна сфера та соціальна інфраструктура

9.1. Освіта

Станом на 01.01.2021 загальна кількість закладів освіти громади нараховувала 28 одиниць. З них - 11 загальноосвітніх школи, з яких 3 - навчально-виховні комплекси, 2 – предвищої професійної (професійно-технічної), 2- позашкільної, 2- інтернати, 9 закладів Відділу освіти, служба у справах дітей, сім'ї, молоді та спорту 2022-2024 роки 4. Забезпечення участі збірних команд міста у обласних та всеукраїнських змаганнях Відділ освіти, служба у

4 роки 4. Забезпечення участі збірних команд міста у обласних та всеукраїнських змаганнях Відділ освіти, служба у справах дітей, сім'ї, молоді та спорту 2022-2024 роки

Операційна ціль 3.1. Розвинуто та модернізовано інфраструктуру громади Номер і назва завдання з відповідної стратегії розвитку громади 3.1.3. Реконструйовано та модернізовано спортивні установи Назва проекту Будівництво об'єктів спортивної інфраструктури Територія, на яку проект матиме вплив Золотоніська ТГ Цільові групи проекту та справах дітей, сім'ї, молоді та спорту 2022-2024 роки

Операційна ціль 3.1. Розвинуто та модернізовано інфраструктуру громади Номер і назва завдання з відповідної стратегії розвитку громади 3.1.3. Реконструйовано та модернізовано спортивні установи Назва проекту Будівництво об'єктів спортивної інфраструктури Територія, на яку проект матиме вплив Золотоніська ТГ Цільові групи проекту та витку громади 3.1.3. Реконструйовано та модернізовано спортивні установи Назва проекту Будівництво об'єктів спортивної інфраструктури Територія, на яку проект матиме вплив Золотоніська ТГ Цільові групи проекту та кінцеві бенефіціари проекту 36,6 тис. осіб Цілі проекту Створення комфортних умов для занять спортом. Розвиток спортивної інфраструктури дітей-сиріт та дітей, позбавлених батьківського піклування, шкільною та спортивною формою. У 2020 році на одяг для даної категорії дітей витрачено 86000 грн.

ви Назва проекту Будівництво об'єктів спортивної інфраструктури Територія, на яку проект матиме вплив Золотоніська ТГ Цільові групи проекту та кінцеві бенефіціари проекту 36,6 тис. осіб Цілі проекту Створення комфортних умов для занять спортом. Розвиток спортивної інфраструктури дітей-сиріт та дітей, позбавлених батьківського піклування, шкільною та спортивною формою. У 2020 році на одяг для даної категорії дітей витрачено 86000 грн.

кінцеві бенефіціари проекту 36,6 тис. осіб Цілі проекту Створення комфортних умов для занять спортом. Розвиток спортивної інфраструктури дітей-сиріт та дітей, позбавлених батьківського піклування, шкільною та спортивною формою. У 2020 році на одяг для даної категорії дітей витрачено 86000 грн.

Щорічно проводиться одноразова виплата дітям-сиротам та дітям, позбавлених батьківського піклування, після досягнення 18-річного віку. У 2020 році 12 дітей отримали допомогу на суму 21720 грн.

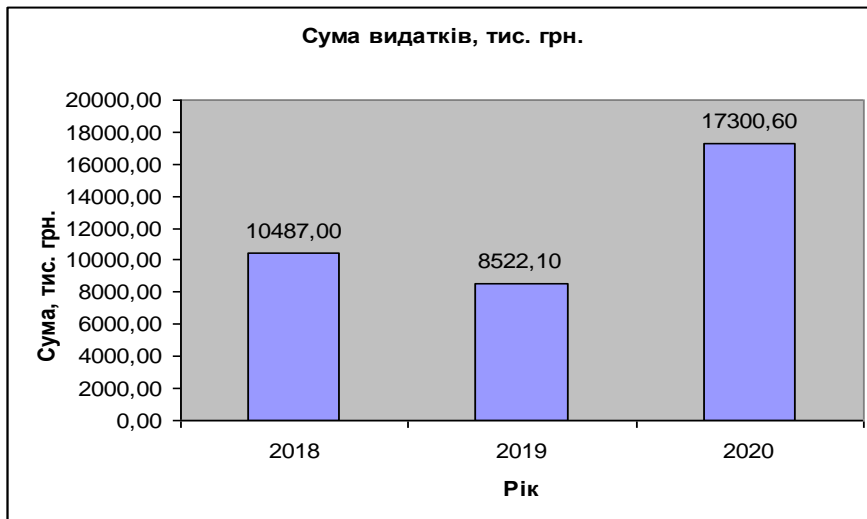
Ще одним вагомим чинником соціального захисту дітей є організація оздоровлення учнів вказаної категорії.

Діти-сироти та діти, позбавлені батьківського піклування, щорічно забезпечуються путівками для оздоровлення в дитячих таборах. Зокрема, у 2020 році на путівки даної категорії було використано 47250 грн.

Організовано безкоштовне гаряче харчуванням учнів 1-4 класів та пільгових категорій.

У громаді проводиться робота щодо запровадження інклюзивної форми освіти. Відповідна форма впроваджена у 11 навчальних закладах, охоплено 23 особи.

З року в рік виділяються кошти на збереження та покращення матеріально-технічної бази освіти.



Не зважаючи на капіталовкладення матеріально-технічна база всіх закладів освіти потребує постійного оновлення та підтримки, модернізації, щоб забезпечити умови для раціонального ходу освітнього - це оновлення комп'ютерної техніки та інших технічних засобів навчання в закладах освіти, забезпечення ліцензійними програмними засобами, особливо це актуально в умовах карантинних заходів запобігання поширенню хвороби COVID-19.

Також проблемними питання є утримання навчальних закладів у сільській місцевості, де мала чисельність учнів; недосконалі системи фінансування позашкільних закладів; низька заробітна плата молодих спеціалістів.

Взагалі Пандемія виявилася складним випробуванням для системи освіти. Водночас карантин став своєрідним стимулом, який відкрив вікно нових можливостей, виступаючи каталізатором давно назрілих модернізаційних змін в галузі освіти – це розвиток цифрової та дистанційної, зокрема он-лайн освіти. І це не тільки закупівля відповідної техніки а й уміння, навички викладання он-лайн, особливо в сільській місцевості (нестача необхідної техніки та фіксованих мереж Інтернету).

9.2. Культура

На 01.02.2021 року мережа закладів культури складалася з :

- 2-х закладів клубного типу;
- 1 міського та 5 сільських будинків культури;
- 1-ї міської бібліотеки та 5 сільських бібліотек;
- дитячої музичної школи;
- краєзнавчого музею ім. М.Ф.Пономаренка, музею історії с. Кропивна та історико-краєзнавчого музею с. Коробівка.

У період з 01.01.2020 по 01.01.2021 року забезпечено функціонування 8-ми міських творчих колективів, яким присвоєне почесне звання „народний” та 10-ти сільських художніх колективів.

Активні фази карантинів, обмежувальні заходи торкнулися всіх запланованих культурних заходів, які частково скасовувались, а інші переводились в он-лайн платформу. Тому і надалі є необхідність удосконалювати он-лайн рішення культурних заходів, вчитися майстерності їх проведення не тільки в центрі громади, а і в сільських населених пунктах.

У зв'язку з розширенням території Золотоніської громади, значним збільшенням рекреаційних зон є необхідність розробити заходи щодо збільшення туристичного потенціалу громади, особливо в сільській місцевості.

9.3. Фізична культура і спорт

Станом на 01.01.2021 в громаді налічуються такі спортивні споруди: 7 стадіонів, 13 спортивних майданчиків. На території Золотоніської територіальної громади побудовано 1 міні-футбольне поле зі штучним покриттям та майданчик із вуличними тренажерами.

Активна робота всіх зацікавлених організацій дала можливість охопити спортивними секціями, групами понад 4,5 тис осіб, що становить 11,8% від загальної кількості населення громади.

Завдяки розвитку клубної системи збільшилась кількість всіх верств населення, яке залучено до фізкультурно-оздоровчих занять. У місті працює 8 спортивних клубів всіх форм власності, в яких займаються жителі громади.

Пріоритетними видами спорту в громаді є: футбол, волейбол, баскетбол, легка атлетика, шахи.

Велике значення у розвитку та здійсненні навчально – тренувального процесу належить Золотоніській дитячій юнацькій спортивній школі – ДЮСШ. Діти тренуються у секціях з футболу, баскетболу, греко-римської боротьби, кіокушин карате. Учні беруть активну участь в обласних змаганнях та спартакіадах. 120 вихованців школи у 2020 році брали участь у змаганнях на рівні області.

По суті, умови навчально-тренувального процесу забезпечені, але не на тому рівні, який давав би можливість участі спортсменів у престижних змаганнях. Золотоніська ДЮСШ лишається єдиною спортивною школою в області без власного приміщення.

У громаді активно діють 7 громадських спортивних організацій, які є організаторами проведення різнопланових змагань, турнірів, першостей міста з відповідних видів спорту. Кращі вихованці з цих видів спорту беруть участь в обласних змаганнях.

Відсутність спортивної інфраструктури у сільській місцевості це основна проблема Золотоніської громади в галузі фізичної культури і спорту. Необхідно відновити футбольні поля, які є майже у всіх селах нашої громади, сформувати або відновити команди з волейболу, баскетболу, футболу та інших напрямків, забезпечити можливість їх тренувань та участь в загальних спартакіадах. Підлягає реконструкції чудовий спортивний комплекс та стадіон в селі Благодатне (розробка проектної документації яких на завершальній стадії).

9.4. Охорона здоров'я

Станом на 01.01.2021 медична галузь представлена двома напрямками надання медичних послуг населенню – первинної та вторинної ланки.

До первинної ланки належить створене Золотоніською міською радою КП „Золотоніський міський центр первинної медико-санітарної допомоги (сімейної медицини)”, який надає медичні послуги 28,5 тисячам мешканців нашого міста.

До вторинної ланки належить КНП „Золотоніська багатопрофільна лікарня”, яка надає медичну допомогу 70,6 тис. населення міста та району.

На сьогодні в галузі охорони здоров'я громади функціонує 11 лікувально-профілактичних закладів, з них: 8 фельдшерських пунктів і амбулаторій у сільських населених пунктах.

Фінансування галузі здійснюється за рахунок субвенції з державного та власних коштів міського бюджетів.

Згідно законів України про медичне обслуговування населення Центр займається діагностичною, лікувальною, санітарно-просвітницькою та протиепідемічною діяльністю серед дорослого та дитячого населення міста. Центр надає медичні послуги міському населенню. На даний час повноцінно працюють три амбулаторії, котрі у своїх підрозділах мають діючі фізкабінети, кабінети профщеплень, денні стаціонари.

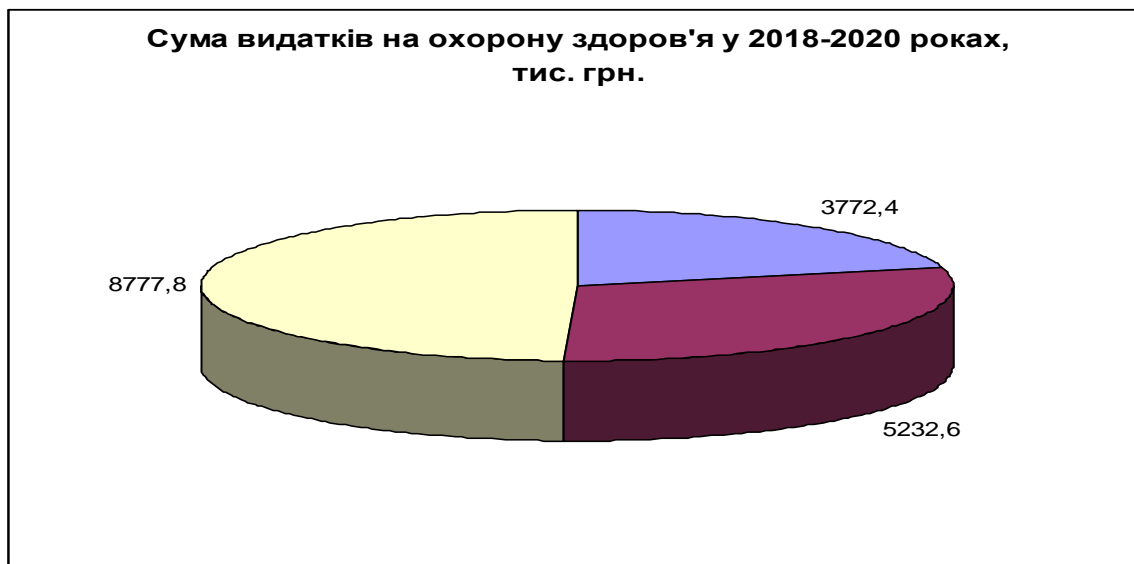
Проводиться активна робота з імунізації дорослого та дитячого населення міста. Центр практично повністю забезпечений вакцинами для планових щеплень.

Для забезпечення реформування медичної галузі в громаді розроблені та діють такі програми:

- медикаментозного забезпечення хворих із трансплантованими органами на 2021 – 2023 роки;
- розвитку первинної медико-санітарної допомоги на 2021-2025 роки;

- забезпечення ефективним лікуванням хворих на орфанні захворювання на 2021-2024 роки ;
- забезпечення хворих осіб з інвалідністю та дітей з інвалідністю технічними засобами по догляду за пацієнтами на 2019-2021 роки;
- відшкодування енергоносії та розвитку матеріально-технічної бази КНП “Золотоніська багатопрофільна лікарня” на 2021 рік.

В цілому на медичну галузь за попередні 3 роки спрямовані кошти в сумі 17,8 млн.грн:



2018 – 3772,4 тис. грн.

2019 – 5232,6 тис. грн.

2020 – 8777,8 тис. грн.

Заклади медицини на 90% забезпечені медичними кадрами та в них працює 122 лікарі, 267 медсестер та 139 працівників молодшого персоналу.

Є певна проблема, пов'язана з віком наявних лікарів та пошуком молодих фахівців. На 70% основні фахівці майже пенсійного, а частина і пенсійного віку. Основне завдання адміністрацій закладів – пошук та заохочення до роботи молодих фахівців.

10. Житлово-комунальна сфера

Технічний стан об'єктів житлово-комунального господарства міста характеризується як незадовільний. Основні фонди, насосне і електротехнічне обладнання потребують оновлення.

Частина житлового фонду міста, яка перебуває у комунальній власності, збудована до 1970 року і потребує ремонту або реконструкції.

Комунальна інфраструктура зношена, 70% водопровідних та 60% каналізаційних мереж аварійні або потребують капітального ремонту, 54% котлів експлуатуються більше ніж 23 років і працюють з коефіцієнтом корисної дії менше, ніж 82%. 65% теплових мереж знаходяться в аварійному стані та потребують заміни на нові з попередньо ізольованих труб, щоб максимально зменшити втрати теплової енергії при транспортуванні.

Пріоритетом у житлово-комунальній сфері залишається забезпечення комфортних умов проживання населення та доступності комунальних послуг для споживачів відповідно до встановлених нормативів і національних стандартів.

У м. Золотоноша централізоване опалення відсутнє. Житловий фонд міста переведений на індивідуальне опалення. Працюють 3 котельні, що перебувають у комунальній власності, які надають послуги з теплопостачання для установ бюджетної сфери та інших споживачів. На котельнях комунальної теплоенергетики міста експлуатуються 14 котлів. 78% котельень працює на альтернативному виді палива. Протяжність теплових мереж від наявних котельень у двотрубному обчисленні становить 4,546 км.

Наданням житлово-комунальних та благоустроєм у місті займається 8 підприємств, які належать до сфери послуг. Це – ПрАТ „Янтарь”, ПП УК „Янтарь”, ПрАТ „Золотоношарембуд”, ПП КФ „Дорбуд”, ТОВ „380В”, КП „Міський водоканал”, ПП „Базис плюс” та ПП „Грін таун”.

Послуги з утримання об’єктів зовнішнього **освітлення** надає ТОВ “380 8”. Мережа вуличного освітлення міста має загальну протяжність 124,3 км та налічує 2300 світлових точок.

Обслуговуванням житла займається два приватних підприємства — ПрАТ „Янтар” та ПП УК „Янтар”.

Щодо житлового фонду міста, то станом на 1.01.2021:

- діє 12 (дванадцять) житлово-будівельних кооперативи;
- зареєстровано 21 ОСББ в склад яких входять 23 багатоквартирних будинки;
- передано в управління ПрАТ „Янтар” 37 житлових будинків;
- передано в управління ПП УК „Янтар” 41 житловий будинок.

Послуги з водопостачання, водовідведення, теплопостачання, збирання, вивезення та утилізації твердих побутових відходів, обслуговування кладовищ надає **КП „Міський водоканал”**.

Протяжність водопровідних мереж м. Золотоноша складає 143,1 км, з яких у ветхому та аварійному стані знаходяться 114,5 км (80%). На об’єктах водопровідного господарства експлуатується 15 одиниць насосних агрегатів.

Водопостачання м. Золотоноша здійснюється з підземних джерел Домантівського водозабору, розташованого за 18 км від міста. В сільських населених пунктах приватним засобом. Вода, що надходить з артезіанських свердловин, має великий вміст заліза, і для доведення її до вимог санітарних норм, проходить очищення на станції знезалізнення. Якість питної води, яку подає підприємство КП „Міський водоканал” відповідає вимогам ДСанПіНу 2.2.4-171-10 „Гігієнічні вимоги до води питної, призначеної для споживання людиною”. Окремі свердловини другого кварталу міста потребують встановлення додаткових станцій знезалізнення води.

Система питного водопостачання складається з:

- ✓ водопровідних мереж - протяжністю 143,1 км;
- ✓ артезіанських свердловин – 10 ;
- ✓ станцій знезалізнення – 1 ;
- ✓ водопровідних насосних станцій (ВНС) – 5 ;
- ✓ підкачуючих насосних станцій (ПНС) - 3.

Проблеми водопостачання:

- У сільських населених пунктах громади основною проблемою залишається відсутність централізованого водопостачання.
- У наявних колодязях питна вода, якою користуються жителі сіл не відповідає санітарним нормам, у ній високий вміст нітратів, кальцію, заліза, що негативно впливає на здоров’я людей.
- Наявні водогони та водонапірні вежі збудовані ще десятки років тому і жодного разу не реконструйовувалися.
- Проблемою громади є також зниження рівня ґрунтових вод, внаслідок засухи, несприятливих кліматичних умов.

Каналізаційні мережі складаються із напірних та самопливних каналізаційних колекторів, 80% (65,8 км) з яких знаходяться в аварійному стані. На каналізаційних очисних спорудах стічні води, що надходять із міста, проходять повне біологічне очищення, після чого скидаються у річку Суха Згарь.

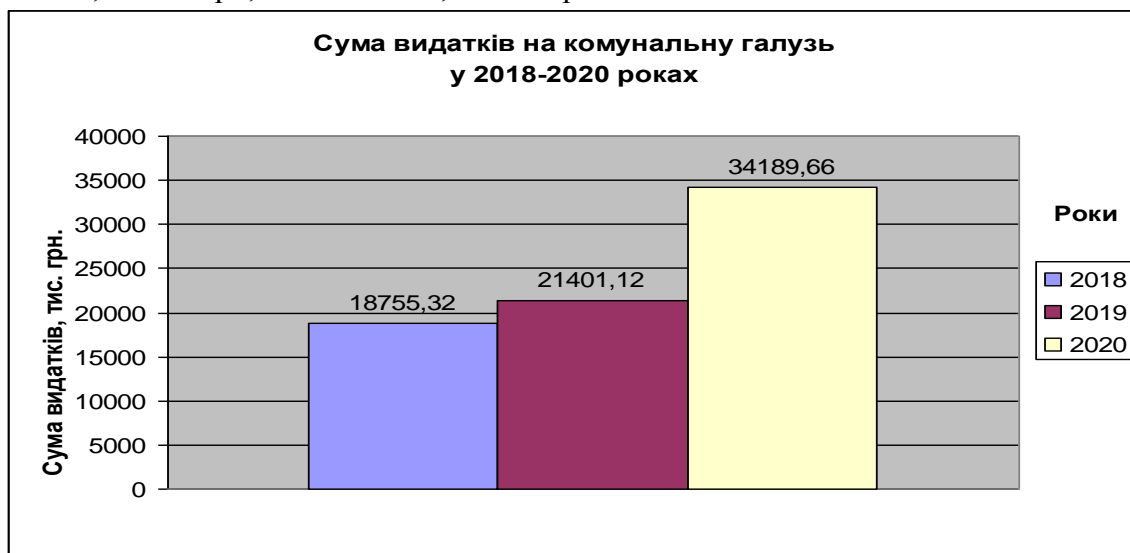
Система водовідведення складається:

- ✓ каналізаційних мереж – протяжністю 82,3 км;
- ✓ каналізаційних насосних станцій (КНС) – 4 ;
- ✓ каналізаційних очисних споруд (КОС) – 1.

Як водозабір, так і система колекторів потребують реконструкції та оновлення сучасним обладнанням.

Щороку з міського бюджету збільшуються видатки на комунальну галузь – ремонти доріг та тротуарів, закупівлю техніки та обладнання, реконструкцію освітлення, ремонт мереж

водопостачання та водовідведення. Так, за останні роки використано: 2018 - 18755,32 тис. грн, 2019 - 21401,12 тис. грн, 2020 – 34189,66 тис. грн:



Поводження з твердими побутовими відходами. Проблема поводження з відходами є визначальною для забезпечення сталого розвитку держави, в тому числі міста Золотоноша Черкаської області.

Відходи виробництва та побуту є основними забруднювачами навколишнього середовища та одночасно носіями корисних компонентів, тому не втрачає актуальності проблема більш раціонального використання вторинних ресурсів, охорони навколишнього середовища, впровадження заходів з освоєння та застосуванню маловідходних технологій виробництва.

За даними комунальної статистики, щорічно в місті Золотоноша утворюється близько 15,2 тис. тонн твердих побутових відходів в ущільненому виді.

Для міста Золотоноша в адміністративних межах Антипівської та Новодмитрівської сільських рад Золотоніського району Черкаської області діє один полігон твердих побутових відходів (ТПВ) загальною площею 46,81 га. Також у 3 з 11 сільських населених пунктах приєднаних до міста (Благодатне, Кропивна, Деньги) відведені земельні ділянки під полігон ТПВ, але збір проводиться хаотично, без чітких дотримань санітарних норм. Всі полігони потребують реконструкції, вкрай переповнені та несуть екологічну загрозу.

Підсумовуючи можна стверджувати, що основною проблемою житлово-комунального сектору в громаді є відсутність достатнього ресурсу на заміну обладнання, мереж, відповідної комунальної техніки, які вже відпрацювали всі свої терміни придатності та повністю замартизовані. Основним напрямком у вирішенні даної проблеми є участь у різного роду форумах, конкурсах, платформах, які надають можливість громадам залучати додатковий ресурс на їх розвиток.

II. ГОЛОВНІ ЧИННИКИ ТА СЦЕНАРІЇ РОЗВИТКУ ЗОЛОТОНІСЬКОЇ ТЕРИТОРІАЛЬНОЇ ГРОМАДИ

11. SWOT – аналіз Золотоніської територіальної громади.

SWOT – аналіз Золотоніської територіальної громади проведено з урахуванням стану та тенденцій розвитку громади, актуальних проблемних питань галузей господарського комплексу та соціальної сфери, а також пропозицій, наданих членами робочої групи з розроблення Стратегії розвитку Золотоніської територіальної громади на період 2021-2027 роки, враховуючи аналітичні дані анкетних пропозицій, думку громадян.

| | |
|-----------------------|-----------------------|
| СИЛЬНІ СТОРОНИ | СЛАБКІ СТОРОНИ |
|-----------------------|-----------------------|

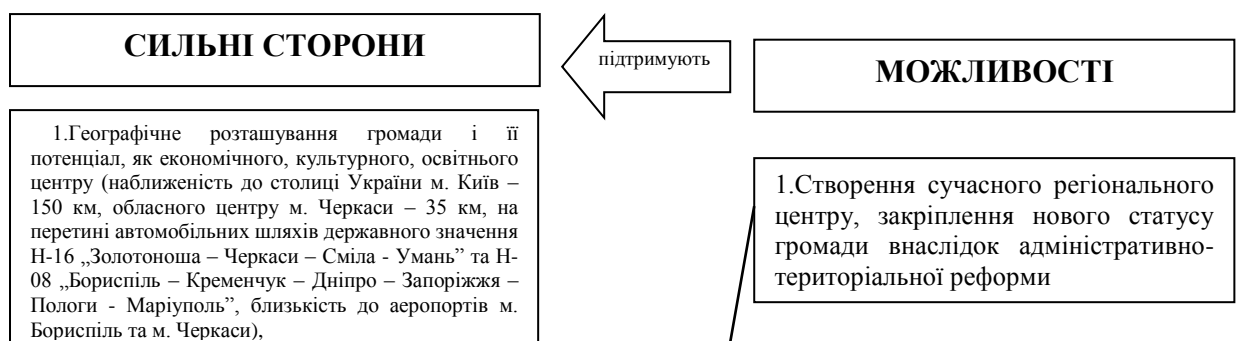
| | |
|---|---|
| <p>1. Географічне розташування громади і її потенціал, як економічного, культурного, освітнього центру (наближеність до столиці України м. Київ – 150 км, обласного центру м. Черкаси – 35 км, на перетині автомобільних шляхів державного значення Н-16 „Золотоноша – Черкаси – Сміла - Умань” та Н-08 „Бориспіль – Кременчук – Дніпро – Запоріжжя – Пологи – Маріуполь, близькість до аеропортів м. Бориспіль та м. Черкаси).</p> <p>2. Ефективне та прозоре функціонування міської влади.</p> <p>3. Удосконалена система надання адміністративних послуг через Центр надання адміністративних послуг.</p> <p>4. Вирішеність частини інфраструктурних потреб (дорожні мережі, система водопостачання, водовідведення, залізничні шляхи).</p> <p>5. Потужні сектори харчової промисловості та первинної переробки сільськогосподарської продукції.</p> <p>6. Наявність висококваліфікованого персоналу.</p> <p>7. Розширення територіальних меж.</p> <p>8. Зростаюча кількість подій і заходів, які проходять в туристичній сфері громади.</p> <p>9. Наявність значної кількості медичних закладів з сучасним медичним обладнанням та кваліфікованими фахівцями.</p> <p>10. Наявність рекреаційних зон в сільських місцевостях для створення туристичних об'єктів та зон відпочинку.</p> | <p>1. Відсутність актуалізованої містобудівної документації Золотоніської громади.</p> <p>2. Висока енергозатратність на виробництво продукції на підприємствах громади.</p> <p>3. Зношеність комунальної інфраструктури.</p> <p>4. Існуюча схема енергопостачання має обмежені можливості щодо підключення нових енергоємних споживачів, чим підсилено монопольне становище надавача послуг.</p> <p>5. Незадовільний стан очисних споруд міста.</p> <p>6. Перевантаження полігонів ТПВ.</p> <p>7. Брак інвестицій на розвиток громади (промисловий та соціальні напрямки).</p> <p>8. Висока частка сезонних безробітних.</p> <p>9. Низький рівень матеріально-технічного забезпечення соціальних інституцій (закладів освіти, культури, охорони здоров'я, фізичної культури і спорту).</p> <p>10. Низька платоспроможність населення.</p> <p>11. Трудова міграція кваліфікованих кадрів, особливо молоді, за кордон.</p> <p>12. Недостатня соціальна активність населення.</p> |
|---|---|

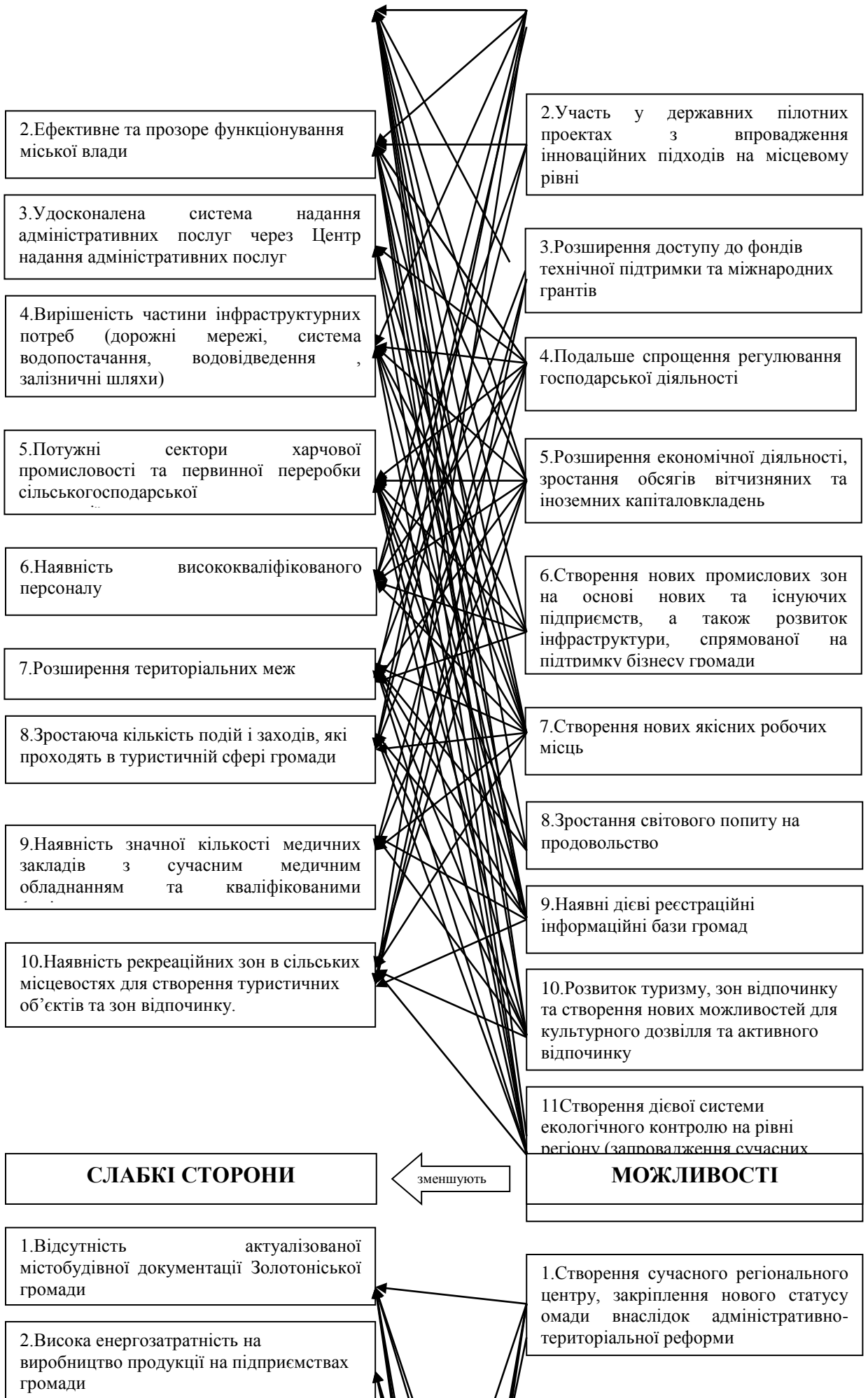
| | |
|-------------------|----------------|
| МОЖЛИВОСТІ | ЗАГРОЗИ |
|-------------------|----------------|

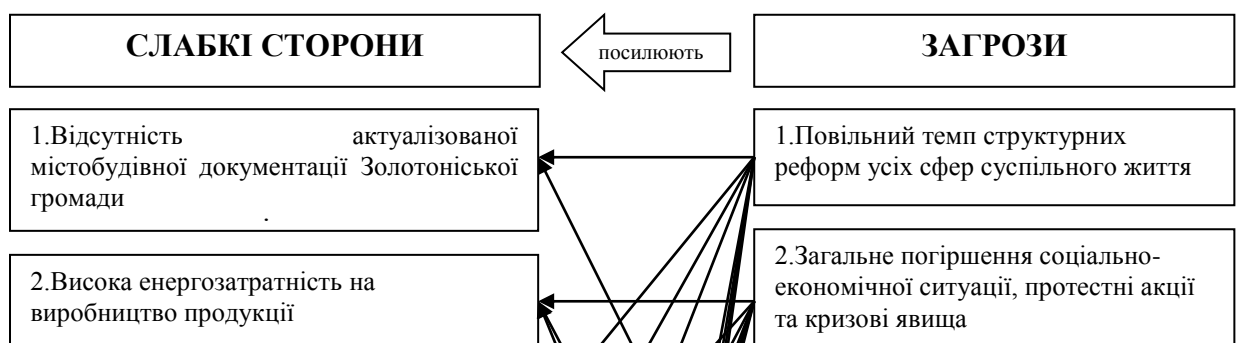
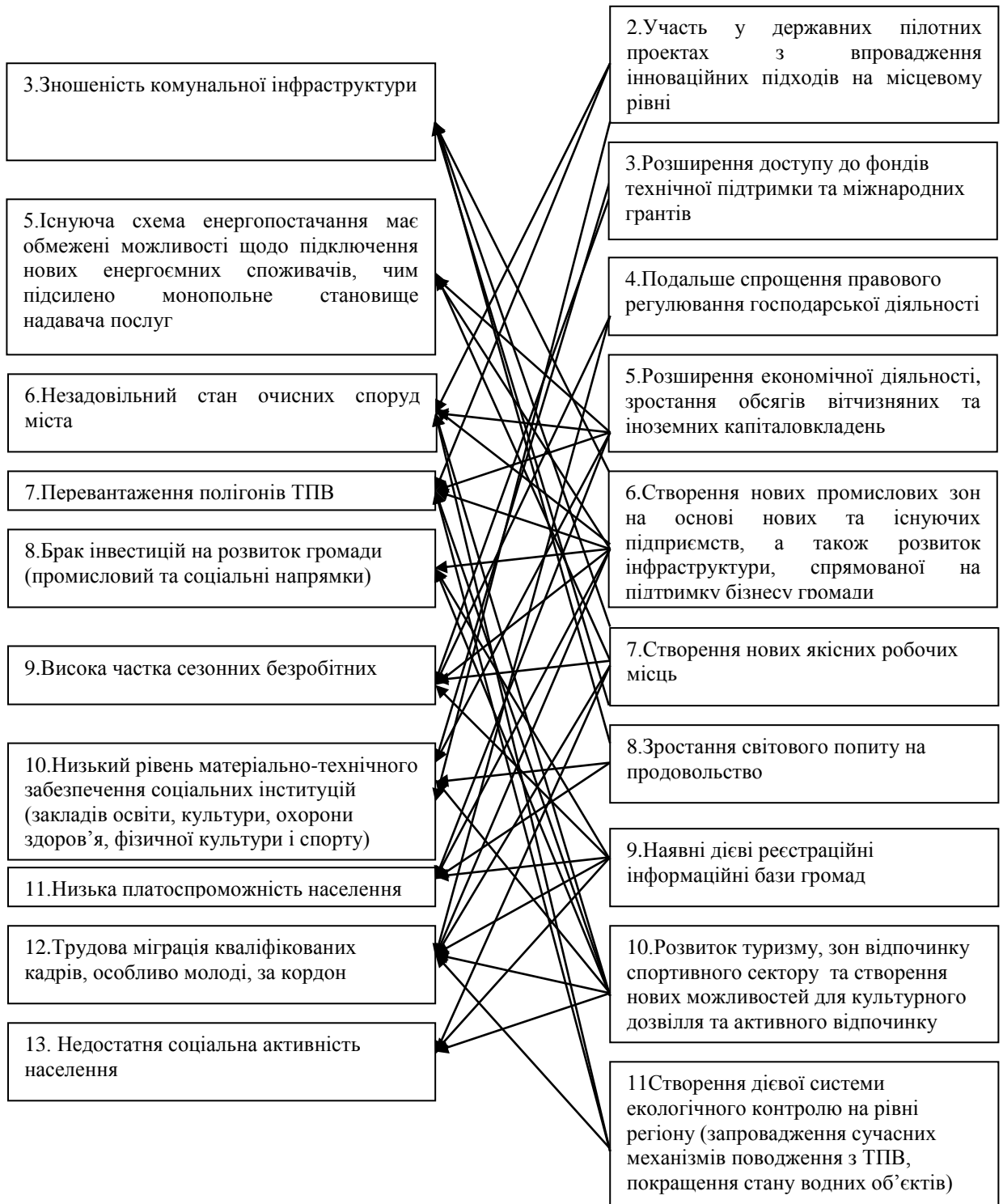
| | |
|---|---|
| <ol style="list-style-type: none"> 1. Створення сучасного регіонального центру, закріплення нового статусу громади внаслідок адміністративно-територіальної реформи. 2. Участь у державних пілотних проектах з впровадження інноваційних підходів на місцевому рівні. 3. Розширення доступу до фондів технічної підтримки та міжнародних грантів. 4. Подальше спрощення правового регулювання господарської діяльності; 5. Розширення економічної діяльності, зростання обсягів вітчизняних та іноземних капіталовкладень. 6. Створення нових промислових зон на основі нових та існуючих підприємств, а також розвиток інфраструктури, спрямованої на підтримку бізнесу громади. 7. Створення нових якісних робочих місць. 8. Зростання світового попиту на продовольство. 9. Наявні дієві реєстраційні інформаційні бази громад. 10. Розвиток туризму, зон відпочинку спортивного сектору та створення нових можливостей для культурного дозвілля та активного відпочинку. 11. Створення дієвої системи екологічного контролю на рівні регіону (запровадження сучасних механізмів поводження з ТПВ, покращення стану водних об'єктів). | <ol style="list-style-type: none"> 1. Повільний темп структурних реформ усіх сфер суспільного життя. 2. Загальне погіршення соціально-економічної ситуації, протестні акції та кризові явища. 3. Військові дії на Сході України. 4. Зміна політичного курсу в країні. 5. Недоліки нормативно-правової бази для формування доходів місцевих бюджетів. 6. Зростання тарифів на комунальні послуги. 7. Зростання світових цін на енергоносії. 8. Розрив традиційних ланцюгів економіки внаслідок світової пандемії. 9. Висока вартість позичкових коштів. 10. Нестабільний курс національної валюти. 11. Міграція населення, особливо молоді за межі громади та за кордон. 12. Погіршення здоров'я людей через низький рівень життя, низьку якість охорони здоров'я та недотримання принципів здорового способу життя. 13. Погіршення кліматичної та екологічної ситуації в країні. |
|---|---|

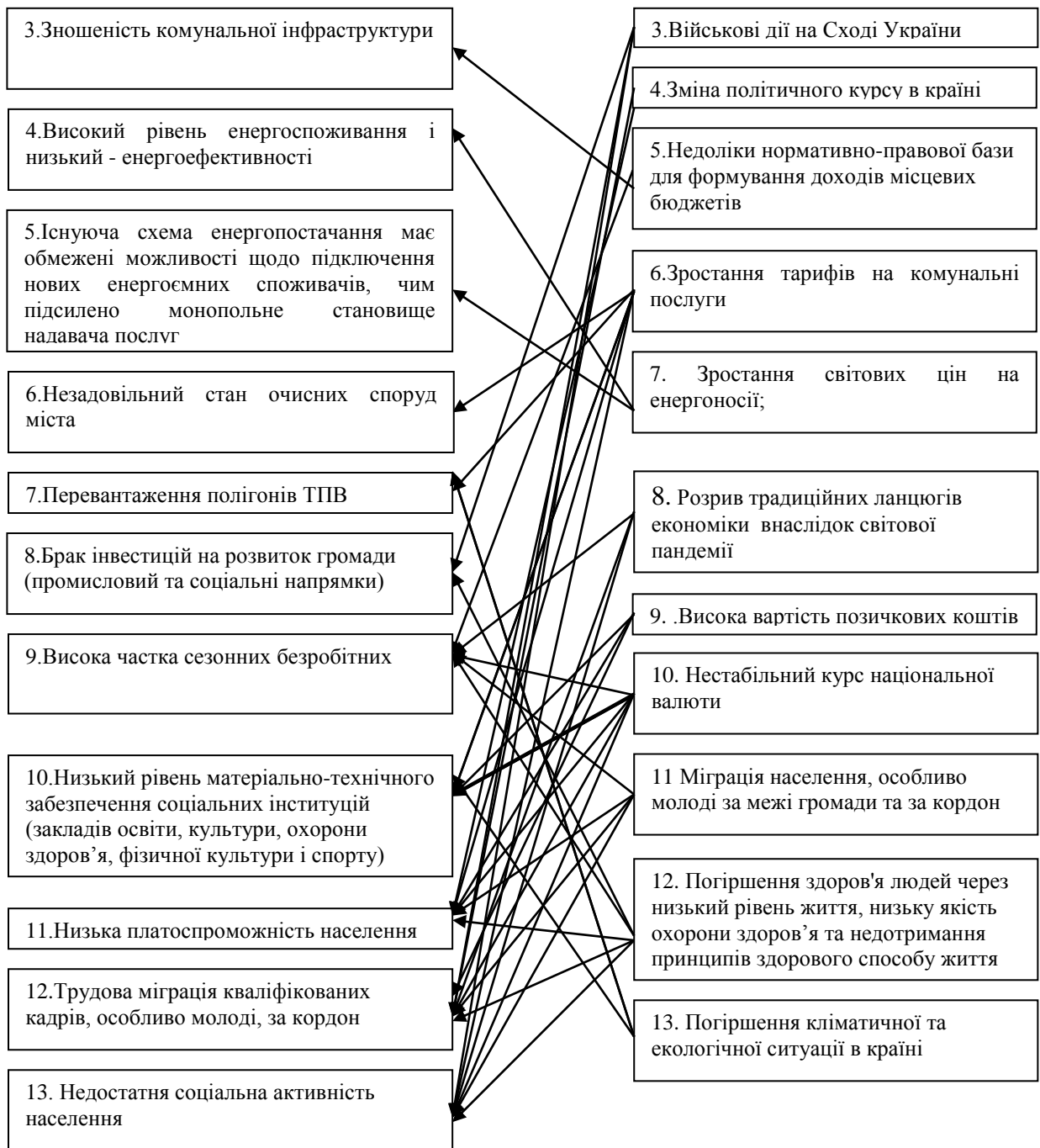
12. SWOT - матриця Золотоніської територіальної громади.

SWOT - матриця дозволяє виявити взаємозв'язки між внутрішніми (сильні та слабкі сторони) та зовнішніми (можливості та загрози) факторами, які мають стратегічне значення для Золотоніської територіальної громади. Саме ці взаємозв'язки дозволяють визначити порівняльні переваги, виклики і ризики, які є основою для стратегічного вибору – формулювання стратегічних та операційних цілей розвитку громади на довгострокову перспективу.









13. Порівняльні переваги, виклики і ризики Золотоніської Територіальної громади

Порівняльні переваги

(визначені в результаті аналізу сильних сторін і можливостей)

- Можливість збільшення територіальної громади шляхом створення сучасного регіонального центру, закріплення нового статусу громади внаслідок продовження адміністративно-територіальної реформи надає громаді посилити її такі сильні сторони, як: ефективне та прозоре функціонування міської влади, систему надання адміністративних послуг, збільшення

кількості подій у туристичному секторі, створення нових секторів первинної переробки сільськогосподарської продукції та виробництва харчових продуктів і напоїв.

- На території Золотоніської громади є багато об'єктів історико-культурної спадщини та рекреаційних територій, а також зростає кількість подій та заходів, які проходять у туристичних центрах, що підсилюються зростанням популярності туризму в Україні та світі, проведенням реформи децентралізації влади та покращенням умов ведення бізнесу в Україні.
- Україна має практичний шанс реалізувати вигоду від договору про зону вільної торгівлі з Європейським Союзом. Черкаська область, в якій знаходиться Золотоніська громада розміщена на перетині транспортних коридорів, на її території є річкові порти. Саме розташування в Центрі України є порівняльною перевагою у залученні громади до формування та транзиту міжнародних і міжрегіональних потоків товарів та послуг чи використання сильної сторони транспортної доступності у туристичній галузі.
- Наявність в громаді сировинної бази відходів аграрного сектору, а також запасів корисних копалин (торфу) дає можливості для розвитку альтернативної енергетики та виробництва енергії з відновлюваних джерел (будівництво сонячних електростанцій, когенераційних установок, відновлення діяльності малих гідроелектростанцій тощо).
- Децентралізації влади в країні та діяльність проектів міжнародної допомоги, які підтримують реформи, зростання попиту на інформаційно-комунікаційні технології безпосередньо впливають та підтримують такі сильні сторони територіальної громади, як: наявність медичних закладів, що застосовують сучасне медичне обладнання та інноваційні методи лікування, використання наборів робототехніки ЛЕГО у закладах освіти. Залучення прогресивного досвіду від іноземних партнерів в громаду.

Виклики

(визначені в результаті аналізу слабких сторін і можливостей)

- Враховуючи сприятливі природно-кліматичні умови для ведення сільського господарства та розвинений сектор виробництва харчових продуктів і напоїв, Золотоніщина має змогу послабити ряд негативних тенденцій завдяки зростанню світового попиту на продовольство та нішеву харчову продукцію (зокрема в Європі та Америці). Це може стимулювати агровиробників до впровадження інноваційних технологій та посилення співпраці з науковими установами в напрямку проведення досліджень у агропромисловій галузі (зокрема захист рослин), а також сприятиме посиленню експортної активності підприємств.
- Впровадженню інновацій суб'єктами господарювання регіону та підвищенню експортної активності сприятиме також і покращення умов ведення бізнесу в Україні та реалізація Угоди про Поглиблену та всеохоплюючу зону вільної торгівлі з ЄС. Крім того, розвиток малого та середнього підприємництва (зокрема і у сільській місцевості) дасть змогу вирівняти диспропорції у рівні життя громадян, зменшити відтік кваліфікованих кадрів (оскільки буде більше можливостей для започаткування бізнесу у власному місці проживання), а також покращити інфраструктуру територіальних громад завдяки збільшенню фінансових надходжень і використанню спонсорських коштів. Каталізатором розвитку бізнесу з інноваційною складовою має стати зростання попиту на інформаційно-комунікаційні технології в Україні та світі.
- Децентралізація влади в Україні є одним з ключових чинників вирівнювання дисбалансу в розвитку територій та посилення фінансової спроможності громад. Можливість доступу територіальної громади до додаткових фінансових ресурсів створює сприятливі умови для розвитку інфраструктури (реконструкція автомобільних доріг, розширення покриття Інтернет та мобільного зв'язку, будівництво та реконструкція об'єктів соціальної інфраструктури та ЖКГ), посилення інституційної та інфраструктурної підтримки підприємництва (зокрема шляхом створення Центрів підтримки підприємництва, проведення конкурсів на отримання грантових коштів), а також для часткового вирішення екологічних проблем (впровадження роздільного збирання ТПВ, заходи з поліпшення гідрологічного режиму та санітарного стану річок).
- Зростання популярності туризму в Україні і світі (зокрема зеленого туризму та активного відпочинку) може позитивно вплинути на вирішення проблемних питань соціально-

економічного розвитку території громади шляхом використання значного туристичного потенціалу та рекреаційних зон . Зокрема, це може стати стимулом для розбудови туристичної інфраструктури, яка б у повній мірі забезпечувала потреби туристів, для започаткування підприємницької діяльності у сфері туризму та розширення діяльності існуючих суб'єктів туристичного бізнесу, а також частково сприяти розбудові інфраструктури громад (зокрема ремонт доріг місцевого значення).

Ризики

(визначені в результаті аналізу слабких сторін і загроз)

- Загроза рецесії світової економіки підсилює більшість і так слабких сторін Золотоніської громади. Технологічний рівень та конкурентоспроможність продукції підприємств можуть погіршуватися через зменшення інвестиційного клімату, високу енергоємність підприємств та незадовільний стан доріг транспортного сполучення з іншими областями.
- Значною проблемою сучасності є несприятлива вікова та соціальна структура населення в сільській місцевості та трудова міграція кваліфікованих кадрів, в т.ч. за кордон. Відтак зменшується частка молоді в загальній структурі населення, підвищується відсоток мігрантів, зокрема молодих фахівців, а також «відплив умів». На рішення молоді виїхати за кордон впливають загальні негативні соціально-економічні тенденції в країні (низька оплата праці, зростання споживчих цін, висока вартість позичкових коштів, нестабільність курсу національної валюти, поглиблення тіньового сектору економіки), військові дії на Сході України, згорання чи неефективність реформ в Україні.
- Інновації є невід'ємною частиною соціально-економічного та технічного прогресу будь-якої території. На жаль, саме цьому аспекту приділяється недостатньо уваги в діяльності господарського комплексу Золотоніської громади. Також спостерігається низький рівень співпраці науки та господарського комплексу, слабо розвинена база для здійснення наукової та дослідницької діяльності та низький рівень інституційної та інфраструктурної підтримки підприємництва. Ця тенденція простежується на тлі загальних регресивних соціально-економічних процесів у країні, оскільки виробники більш зосереджені на збереженні існуючого прибутку, ніж на інвестуванні у новітні технологічні процеси на власному виробництві, що в свою чергу призводить до низької експортної активності суб'єктів господарювання в регіоні, через неможливість якісного конкурування з закордонними товарами. Крім того, втрата кваліфікованих кадрів («відплив умів») призводить до послаблення інтелектуального потенціалу регіону. Ще один фактор, який негативно позначається на інноваційній активності господарського комплексу регіону – це висока вартість позичкових коштів.
- Можливе посилення проблем щодо поводження з відходами, перезавантаження полігонів, розташованих на території громади, локальні екологічні проблеми (у т.ч. підтоплення, деградація земельних ресурсів), погіршення гідрологічного режиму та санітарного стану значної кількості водних об'єктів (малих річок), зниження ефективності роботи очисних споруд міста Золотоноша тощо. На що безпосередньо впливають загальні негативні соціально-економічні тенденції в країні, а також погіршення кліматичної та екологічної ситуації в світі та рецесія світової економіки.
- Загальні несприятливі соціально-економічні процеси, згорання чи неефективність реформ в Україні, міграція населення поглиблюють і так слабкі сторони громади такі як: низький рівень застосування новітніх технологій, а також обізнаності населення щодо їх можливостей; низький рівень забезпечення містобудівною документацією на регіональному та місцевому рівні; зношеність об'єктів житлово-комунального господарства та соціальної інфраструктури; слабка інституційна спроможність органів місцевого самоврядування (*штатна укомплектованість, якість підготовки кадрів*).

14. СТРАТЕГІЧНЕ БАЧЕННЯ РОЗВИТКУ ЗОЛОТОНІСЬКОЇ ТЕРИТОРІАЛЬНОЇ ГРОМАДИ

Соціально-економічний аналіз розвитку громади показує, що незважаючи на існуючий економічний потенціал громади за окремими показниками соціальної та економічної сфери, які

суттєво впливають на якість життя громадян, ситуація в громаді повною мірою не задовольняє золотонісців. Відтак, оскільки головним об'єктом спрямування стратегічних зусиль регіонального розвитку є людина і якість її життя (*наближення її доєвропейського рівня*), робочою групою в процесі обговорення було ухвалено рішення сформулювати наступне стратегічне бачення розвитку Золотоніської територіальної громади до 2027 року:

Стратегічне бачення розвитку:

Золотоніська громада-2027 – гостинне, квітуче місце рівних можливостей лівобережжя Черкащини, привабливе для інвесторів, комфортне для проживання всіх верств населення, екологічно чисте та з розвиненою сучасною інфраструктурою.

Обрані на підставі аналізу стратегічні цілі – спосіб досягнення стратегічного бачення. Їх визначення обумовлено, з одного боку, пропозиціями учасників підготовки і впровадження Стратегії, з іншого боку – структурними та фінансовими можливостями громади.

Стратегічне бачення досягатиметься через впровадження стратегічних цілей:

| Стратегічна ціль 1 | Стратегічна ціль 2 | Стратегічна ціль 3 |
|---|---|--|
| ЕКОНОМІКА: високотехнологічна, продуктивна, експортноорієнтована | ЛЮДИ – професійні, адаптивні, згуртовані | ВИСОКА ЯКІСТЬ ЖИТТЯ: Екологія, безпека, інфраструктура |

Обрані стратегічні цілі будуть реалізовані через систему операційних цілей та завдань.

Реалізація Стратегії Золотоніської територіальної громади має допомогти перетворити її економіку на більш конкурентоспроможну за рахунок притоку як прямих іноземних, так і внутрішніх інвестицій у перспективні сектори, стимулюванню розвитку підприємництва, розвитку людського потенціалу, що в кінцевому результаті матиме позитивний вплив на підвищення експортного потенціалу місцевих виробників та освоєння нових ринків збуту продукції.

15. СТРАТЕГІЧНІ, ОПЕРАЦІЙНІ ЦІЛІ ТА ЗАВДАННЯ

| Стратегічні цілі | Операційні цілі | Завдання |
|--|---|---|
| <u>Стратегічна ціль 1</u> ЕКОНОМІКА: високотехнологічна, продуктивна, експортноорієнтована | 1.1. Покращено можливості розвитку підприємницьких ініціатив. | 1.1.1. Завершено фізичне створення майданчиків Індустріального парку “Золотоноша” |
| | | 1.1.2. Посилено розвитковий потенціал суб'єктів підприємницької діяльності на основі гендерної політики |
| | | 1.1.3. Створено інструменти підтримки підприємницької діяльності |
| | | 1.1.4. Розпочато співробітництво та партнерство сільськогосподарського та промислового кола громади |
| | | 1.1.5. Забезпечено подальший розвиток комунальних підприємств громади |

| | | |
|---|---|---|
| | 1.2. Створена дієва туристична інфраструктура громади | 1.2.1. Створені нові туристичні продукти |
| | | 1.2.2. Створено систему поширення туристичних можливостей громади |
| | | 1.2.3. Залучено приватний бізнес до участі в туристичних програмах (готелі, кафе бари, реклама та ін.), формування мережі екскурсоводів |
| | 1.1. Покращено можливості розвитку підприємницьких ініціатив. | 1.3.1. Розвинуто експортний потенціал громади |
| | | 1.3.2. Підготовлено об'єкти до залучення інвестицій |
| | | 1.3.3. Удосконалено процедуру залучення інвестицій до громади |
| <i>Стратегічна ціль 2</i> ЛЮДИ – професійні, адаптивні, згуртовані | 2.1. Створена дієва туристична інфраструктура громади | 1.4.1. Впроваджено інноваційний напрямок, шляхом вирощування та переробки технічної коноплі |
| | | 1.4.2. Розвинуто напрямки в інноваційній діяльності харчової та переробної промисловості |
| | | 2.1.1. Сформовано ефективну систему управління розвитком громади. |
| | 2.2 Удосконалено систему освіти громади. | 2.1.2. Підвищено професійні якості місцевих управлінців. |
| | | 2.1.3. Забезпечено умови економічній активності та створенню нових можливостей для розвитку і самореалізації населення громади незалежно від статі, віку та місця проживання. |
| | | 2.2.1. Впроваджено інноваційні технології навчання в початкову та середню школу |
| 2.3. Сформовано ефективну та якісну систему здоров'я населення громади. | 2.2.2. Модернізовано систему професійно-технічної освіти в громаді (вивчено потреби ринку праці в громаді та сформовано замовлення до <u>учбових закладів</u>) | |
| | 2.2.3. Посилено кадровий потенціал надавачів освітніх послуг | |
| | 2.3.1. Покращено матеріально-технічну базу лікувальних закладів | |
| | 2.3.2. Забезпечено постійне інформування про здоровий спосіб життя серед населення громади | |
| | 2.3.3. Впроваджено новітні практики, технології, | |
| | | |

| | | |
|---|--|--|
| | | профілактики сучасних захворювань |
| | | 2.33. Впроваджено стимулюючі заходи залучення молодих фахівців медичної галузі |
| | 2.4. Посилено згуртованість населення в громаді. | 2.4.1. Створено можливості для співробітництва між державними установами, органами місцевого самоврядування та громади у всіх сферах життєдіяльності |
| | | 2.4.2. Створено умови для залучення мешканців територіальної громади до участі у вирішенні питань місцевого розвитку |
| | | 2.4.3. Впроваджено та підтримано молодіжні ініціативи розвитку громади |
| | | 2.4.4. Створено комфортні умови для проживання в громаді внутрішньо переміщених осіб |
| <i>Стратегічна ціль 3</i> ВИСОКА ЯКІСТЬ ЖИТТЯ: Екологія, безпека, інфраструктура | 3.1. Розвинуто та модернізовано інфраструктуру громади. | 3.1.1. Розвинуто логістичний потенціал громади та підвищено транспортну доступність |
| | | 3.1.2. Розвинуто та модернізовано соціальну інфраструктуру |
| | | 3.1.3. Реконструйовано та модернізовано спортивні установи |
| | | 3.1.4. Створено нові рекреаційні зони в громаді |
| | 3.2. Забезпечено умови для безпечної життєдіяльності населення та покращено стан навколишнього середовища. | 3.2.1. Покращено надання послуг водопостачання та водовідведення, запроваджено сучасні механізми поводження з відходами |
| | | 3.2.2. Покращено стан водних об'єктів. |
| | | 3.2.3. Поліпшено роботу очисних споруд з використання новітніх біологічно-активних компонентів. |
| | | 3.2.4. Запроваджено сучасні системи оповіщення та системи безпеки населення |
| | | 3.2.5. Створено Центр безпеки громади в с. Благодатне |
| | | 3.2.6. Впроваджено новий формат роботи дільничих офіцерів поліції «Поліцейський громад». |

Стратегічна ціль 1. ЕКОНОМІКА високотехнічна, продуктивна, експортоорієнтовна

Стратегічна ціль “ЕКОНОМІКА високотехнічна, продуктивна, експортоорієнтовна” є стратегічною ціллю, яка спрямована на розвиток підприємництва, забезпечення сприятливих умов для залучення інвестицій та розвитку експортної діяльності, впровадження інновацій та посилення співпраці наукового сектору та економіки громади, її промоцію.

Досягнення стратегічної цілі передбачається через реалізацію 4 операційних цілей:

| | | | |
|--|--|--|--|
| Операційна ціль 1.1. Покращено можливості розвитку підприємницьких ініціатив. | Операційна ціль 1.2. Створена дієва туристична інфраструктура громади | Операційна ціль 1.3. Розгалужено види діяльності бізнесу в громаді | Операційна ціль 1.4. Розвинуто інноваційний сектор в економіці громади |
|--|--|--|--|

Очікується, що реалізація стратегічної цілі 1 у довгостроковій перспективі призведе до таких результатів:

- залучення внутрішніх і зовнішніх інвестицій до економіки громади;
- розвинений бізнес;
- створення нових робочих місць;
- розширення експортних можливостей та відкриття нових ринків збуту;
- підвищення популярності місцевих брендів та продуктів;
- посилення співпраці наукових установ та сектору економіки у сфері інновацій;
- підвищення фінансової спроможності територіальної громади;
- створення дієвої туристичної інфраструктури громади;
- підвищення доходів населення.

Операційна ціль 1.1. Покращено можливості розвитку підприємницьких ініціатив.

Важливим фактором економічного зростання громади є розвиток підприємництва як індикатор рівня господарської активності жителів регіону, з одного боку, та оцінка підприємницького клімату в громаді, – з іншого.

Бізнес формує конкурентне середовище, створює робочі місця, забезпечує зайнятість та самозайнятість населення, підтримує розвиток місцевих господарств і ринків, забезпечує податкові надходження до місцевого бюджету.

Частка малих підприємств у загальній кількості підприємств громади у 2020 році досягла 89,9% (в тому числі мікропідприємств 77,0% від загальної кількості). Разом з тим, найбільша кількість зайнятих була на середніх підприємствах (55,7%). За видами економічної діяльності, найбільший відсоток зайнятих у 2020 році був на підприємствах промисловості – 13,0%. Обсяг реалізованої продукції малими підприємствами становив 6,6% від загального обсягу реалізованої продукції підприємств.

У той же час, у громаді недостатньо розвинена інфраструктура підтримки підприємництва. Суб'єкти бізнесу мають обмежений доступ до фінансових ресурсів, потрібних для ведення бізнесу. Крім того, проблемою є брак необхідних знань та навичок для започаткування та ведення бізнесу, написання бізнес-плану та прогнозу майбутньої діяльності.

Для досягнення поставленої операційної цілі в Золотоніській громаді передбачається посилення розвиткового потенціалу суб'єктів підприємницької діяльності шляхом проведення відповідних освітніх заходів, створення інструментів та механізмів підтримки підприємницької діяльності (що включає також і розвиток інфраструктури підтримки бізнесу), стимулювання розвитку креативної економіки, а також підтримку та розвиток виробництва нішової продукції в сегменті малого і середнього агробізнесу.

Очікувані результати:

- збільшення кількості суб'єктів бізнесу;

- розширення мережі об'єктів інфраструктури підтримки підприємництва;
- підвищення якості продукції, виробленої в секторі бізнесу;
- збільшення кількості працівників суб'єктів бізнесу;
- збільшення надходжень до місцевого бюджету від діяльності суб'єктів бізнесу;
- підвищення якості надання інформаційно-консультаційних послуг з питань започаткування та ведення підприємницької діяльності незайнятому населенню.

Індикатори:

- динаміка кількості малих та середніх підприємств на 10 тис. населення;
- частка малих і середніх підприємств у обсягах реалізованої продукції (*товарів, послуг*);
- чисельність зайнятих у секторі малого та середнього бізнесу (*включаючи фізичних осіб-підприємців*);
- кількість підприємств МСБ, сертифікованих за стандартами ISO;
- динаміка надходжень до зведеного бюджету від суб'єктів малого бізнесу;
- кількість діючих об'єктів інфраструктури підтримки підприємництва.

| Завдання | Можливі сфери реалізації проектів та програм |
|---|---|
| 1.1.1. Завершено фізичне створення майданчиків Індустріального парку "Золотоноша" | - Реалізація проекту "Створення інвестиційної інфраструктури в м. Золотоноша Черкаської області шляхом облаштування Індустріального парку "Золотоноша" |
| 1.1.2. Посилено розвитковий потенціал суб'єктів підприємницької діяльності на основі гендерної політики | - Проведення навчальних курсів для бізнесу, а також тих, хто вирішив відкрити власну справу. - Освітні заходи в сфері податкової та фінансової Грамотності. - Проведення економічних тематичних форумів. - Освітні заходи в сфері залучення інвестицій для Бізнесу. - Навчання у сфері стандартизації, сертифікації, захисту інтелектуальної власності, персональних даних. |
| 1.1.3. Створено інструменти підтримки підприємницької діяльності | - Створення інформаційних пунктів підприємництва (ІПП). - Створення стартап-школи. - Створення проектних офісів, бізнес-інкубаторів, кластерів, стартап-екосистем. - Запуск програми з розвитку інституційної, організаційної, маркетингової, фінансової та іншої підтримки підприємства. - Облаштування та запуск сучасної інфраструктури підтримки підприємства в громаді. - Створення державно-приватного партнерства та залучення донорів і міжнародних організацій для розвитку людського капіталу та креативної економіки в громаді. |
| 1.1.4. Розпочато співробітництво та партнерство сільськогосподарського та промислового кола громади | - Створення центру розвитку креативної економіки. - Запровадження міждисциплінарних освітніх програм у сфері креативної економіки. - Запуск програми підтримки й розвитку креативної економіки. - Посилення потенціалу суб'єктів господарювання креативної економіки. - Підтримка та розвиток сімейних, крафтових ферм, виробництв нішевої агро продукції. - Місцеві програми підтримки виробництва |

| | |
|---|--|
| | <p>нішевої продукції в сегменті малого і середнього Агробізнесу.</p> <ul style="list-style-type: none"> - Розвиток та популяризація органічного сільськогосподарського виробництва. - Розбудова сучасної інфраструктури з виробництва, зберігання, переробки та пакування нішевої продукції в сегменті малого і середнього Агробізнесу. - Підтримка і розвиток вирощування сільськогосподарської продукції в закритому ґрунті, в т.ч. в тепличних комплексах. |
| <p>1.1.5 Забезпечено подальший розвиток комунальних підприємств громади</p> | <ul style="list-style-type: none"> - Запровадження обов'язкового енергетичного менеджменту в комунальній сфері громади. - Проведення енергетичного аудиту. А також – впровадження новітніх енергоефективних та енергоощадних технологій. - Залучення для реалізації заходів з енергозбереження як коштів державного та обласного бюджетів, так і грантових коштів організацій – донорів. - Збільшення кількості прибуткових підприємств. - Забезпечення надання якісних послуг та прозорість їх діяльності, підвищення продуктивності праці, стабілізація фінансового стану підприємств тощо. |

Операційна ціль 1.2. Створена дієва туристична інфраструктура громади

Прийняття Стратегії розвитку обумовлено необхідністю створення цілісної ефективної системи, направленої на розбудову конкурентоспроможного туристичного продукту, здатного максимально задовольнити туристичні потреби як зовнішнього так і внутрішнього туриста та забезпечення на цій основі комплексного розвитку Золотоніської територіальної громади, її соціально-економічного зростання за умови раціонального використання та збереження екологічної рівноваги, історико-культурної спадщини тощо.

Також першочергового вирішення потребує питання ефективного використання природних рекреаційних ресурсів, які розташовані в межах сільських населених пунктах. Світова практика доводить, що доходи від туризму за умови ефективного використання рекреаційного потенціалу можуть стати основним джерелом наповнення бюджету територій, а на рівні дестинації – підвищити рівень зайнятості населення та забезпечити зростання його доходів.

Розробка низки туристично-екскурсійних маршрутів дозволить гармонійно поєднати привабливі умови відпочинку і подорожей для повного задоволення потреб найвимогливіших туристів. Золотоніщина має всі передумови для інтенсивного розвитку внутрішнього та зовнішнього туризму: особливості географічного положення та рельєфу, сприятливий клімат, багатство природного, історико-культурного та туристично-рекреаційного потенціалів.

Очікувані результати:

- створення дієвих туристичних маршрутів угромаді;
- збільшення обсягів реалізації туристичних та супутніх послуг;
- збільшення потоку туристів в громаду до 2000 осіб в рік;
- збільшення інвестицій в туристично-рекреаційну галузь громади;
- збільшення кількості робочих місць, створених у туристично-рекреаційній галузі та суміжних сферах діяльності;
- збільшення кількості місць у закладах розміщення в громаді;

- зростання обсягів платежів надходжень до місцевого бюджету;
- втричі збільшення в рік обсягів туристичного збору ;
- соціально-економічний розвиток громади;
- збільшення кількості проведених (підтриманих) заходів з розвитку туризму.

Індикатори:

- кількість новостворених маршрутів;
- кількість туристів, яким надано послуги, осіб/рік
- кількість розміщених промо та рекламних матеріалів, одн.
- кількість новостворених партнерств з суб'єктами туристичної діяльності, одн.
- кількість проведених заходів, одн.
- кількість проведених соціологічних досліджень, опитувань, фокус-груп, одн.
- обсяг надходжень туристичного збору до бюджету громади, тис. грн.

| Завдання | Можливі сфери реалізації проектів та програм |
|---|---|
| 1.2.1. Створені нові туристичні продукти | Створення 5 нових туристичних маршрутів в рекреаційних, історичних місцях приєднаних сільських населених пунктах |
| 1.2.2. Створено систему поширення туристичних можливостей громади | Реалізація проекту : “Розвиток інформаційної інфраструктури туристичних послуг” |
| 1.2.3. Залучено приватний бізнес до участі в туристичних програмах (готелі, кафе бари, реклама та ін.), формування мережі екскурсоводів | Розширення туристичної мережі в громаді, формування сучасного сервісу обслуговування туристів за всіма спектрами туристичних послуг |

Операційна ціль 1.3. Розгалужено види діяльності бізнесу в громаді

Інвестиційна діяльність є одним з основних інструментів розвитку економіки, впровадження новітніх технологій та передового досвіду в громаді. Це, в свою чергу створює передумови для впровадження інноваційних технологічних процесів і випуску нових видів продукції, і, як наслідок, – підвищення загальної конкурентоспроможності економіки громади.

Ступінь зношеності основних фондів підприємств Золотоніської територіальної громади є дуже високим (так, у промисловості він становить від 40 до 90%). Тому для оновлення основних засобів підприємств необхідні капітальні інвестиції. За обсягами капітальних інвестицій громада у 2020 році посідала 2 місце по області. Головним джерелом фінансування капітальних інвестицій залишаються власні кошти підприємств та організацій (78,1% від загального обсягу у 2020 році).

Важливою складовою підприємницької діяльності, яка значною мірою свідчить про успішність підприємств, є експортна діяльність. У 2020 році громада характеризувалась позитивним сальдо у зовнішній торгівлі товарами (41109,3 тис. дол.США). Основу товарної структури експорту складали продукти рослинного походження (43,5% від загального обсягу експорту).

Основними країнами, до яких екпортувалась продукція Золотоніської громади у 2020 році, були Китай, Нідерланди, Німеччина, Єгипет.

З метою розвитку інвестиційної та експортної діяльності здійснюються заходи щодо налагодження роботи Індустріального парку “Золотоноша”. Золотоніська територіальна громада має вільні зони промислової інфраструктури, що можуть стати майданчиком для створення нових виробництв з технічним та технологічним оновленням виробничих циклів.

У той же час слід звернути увагу на ряд негативних чинників, що стримують надходження інвестицій у Золотоніську ТГ. Насамперед, це нестабільна та недосконала нормативно-правова база, низький рівень захисту інвестицій, обмеженість та висока вартість

кредитних ресурсів, корупційні та курсові ризики, відсутність дієвої системи інвестиційного супроводу, обтяжлива податкова система.

Зазначені вище чинники, а також недостатній рівень економічного і інноваційного розвитку Золотоніського регіону та тенденції з загострення загальної конкуренції за інвестиційні ресурси диктують необхідність підвищувати інвестиційну привабливість Золотоніської ТГ, координації зусиль з інвестиційної промоції громади, підготовки привабливих інвестиційних пропозицій, системного підходу в підтримці визначених пріоритетних сфер розвитку громади. Важливе значення мають також розвиток інвестиційної інфраструктури, вдосконалення інформаційного, юридичного та інших аспектів супроводу процесів упровадження інвестиційних проєктів, упорядкування містобудівної документації з метою підвищення привабливості реалізації інвестиційних проєктів.

З метою розвитку експорту та підтримки залучення інвестицій в економіку територіальної громади в рамках даної операційної цілі передбачено проведення торгово-економічних місій та презентацій економічного потенціалу громади, підтримка участі бізнесу у виставкових заходах, розвиток інфраструктури, інструментів та механізмів залучення інвестицій.

Очікувані результати:

- підвищення рівня інвестиційної привабливості Золотоніської ТГ;
- систематизація діяльності із залучення інвестицій у територіальній громаді;
- розвиток інвестиційної інфраструктури в громаді;
- підготовка привабливих інвестиційних продуктів;
- зростання обсягів експорту, підвищення експортної активності підприємств;
- стимулювання розміщення нових підприємств в громаді;
- створення нових робочих місць.

Індикатори

- кількість реалізованих інвестиційних проєктів або створених нових підприємств;
- динаміка обсягів капітальних інвестицій;
- динаміка обсягів прямих іноземних інвестицій;
- динаміка обсягів прямих іноземних інвестицій на одну особу;
- збільшення кількості країн-інвесторів;
- зростання обсягів експорту;
- збереження позитивного сальдо зовнішньоекономічної діяльності;
- збільшення кількості країн, до яких здійснюється експорт з тери торіальної громади.

| Завдання | Можливі сфери реалізації проєктів та програм |
|---|---|
| 1.3.1. Розвинуто експортний потенціал громади | - Проведення торгово-економічних місій та презентацій економічного потенціалу еконміки громади. - Підтримка участі бізнесу у виставкових заходах. |
| 1.3.2. Підготовлено об'єкти до залучення інвестицій | - Розробка інвестиційних паспортів для можливого залучення інвестицій. - Висвітлення інформації щодо інвестиційних об'єктів в засобах масової інформації. |
| 1.3.3. Удосконалено процедуру залучення інвестицій до громади | - Розробка та забезпечення ефективної системи супроводу інвестора. - Навчання фахівців навиками написання грантів, проєктів щодо залучення інвестицій на комунальну інфраструктуру та соціальний розвиток громади. |

Операційна ціль 1.4.Розвинуто інноваційний сектор в економіці громади

Одним із ключових принципів європейського підходу SMART-спеціалізації є тісна співпраця науки із сектором економіки Золотоніської територіальної громади. Зокрема, даний принцип полягає у формуванні бізнесом замовлень на інноваційні дослідження та розробки, що впроваджуються науковими установами.

| Завдання | Можливі сфери реалізації проектів та програм |
|---|---|
| 1.4.1. Впроваджено інноваційний напрямок, шляхом вирощування та переробки технічної коноплі | - Створення промислової зони в ІП "Золотоноша". - Проведення власної селекційної роботи та наукових досліджень з метою створення високопродуктивних сортів конопель на базі ПАТ ПЗДГ "Золотоніське" та ІП "Золотоноша". |
| 1.4.2. Розвинуто напрямки в інноваційній діяльності харчової та переробної промисловості. | - Вдосконалення матеріалотехнічної бази, впровадження нового обладнання, автоматизація та комп'ютеризація. - Впровадження нових методів планування, методів обліку витрат на підприємстві. - Розширення сфери переробки харчових продуктів, починаючи від надходження сировини на підприємство і закінчуючи його ефективним розподілом за відповідними роздрібними мережам. |

Стратегічна ціль 2 ЛЮДИ – професійні, адаптивні, згуртовані

Людський капітал є одним з найважливіших факторів форсування економічного розвитку. Підготовці висококваліфікованих кадрів та згуртованості населення громади у вирішенні питань місцевого розвитку наразі приділяється велика увага у розвинених країнах.

Стратегічна ціль "ЛЮДИ: професійні, адаптивні, згуртовані" є стратегічною ціллю, яка спрямована на підвищення якості управлінських кадрів на регіональному та місцевому рівні, розвиток системи освіти, вдосконалення системи охорони здоров'я, а також посилення регіональної згуртованості та взаємодії.

Досягнення стратегічної цілі передбачається через реалізацію 4 операційних цілей:

| Операційна ціль 2.1. | Операційна ціль 2.2. | Операційна ціль 2.3. | Операційна ціль 2.4. |
|--|-------------------------------------|---|---|
| Підвищено якість управлінських кадрів органів місцевого самоврядування | Удосконалено систему освіти громади | Сформовано ефективну та якісну систему здоров'я населення громади | Посилено згуртованість населення в громаді. |

Очікується, що реалізація даної стратегічної цілі призведе до таких результатів:

- покращення інституційного забезпечення розвитку територіальних громад;
- формування професійного кадрового резерву органів виконавчої влади та місцевого самоврядування;
- забезпечення ефективного прямого зв'язку між системою освіти та територіальним ринком праці;
- модернізації системи освіти на всіх рівнях;
- створення умов для розвитку і самореалізації населення незалежно від статі, віку та місця проживання;
- зменшення рівня безробіття;
- популяризації та стимулювання населення Золотоніської ТГ до ведення здорового способу життя;
- запровадження новітніх практик і технологій профілактики захворювань;

- включення ширших кіл населення до активного суспільного життя, у тому числі вразливих верств;
- залучення додаткових ресурсів, отриманих від самоорганізації населення, та скорочення обсягів бюджетних коштів на вирішення місцевих проблем;
- підвищення рівня поінформованості та комунікативності між міським та сільським населенням громади;
- забезпечення підтримки проєктів, що впроваджуються на принципах співробітництва з сусідніми територіальними громадами;
- збільшення обсягів залучення грантових коштів на реалізацію проєктів розвитку громади;
- консолідації зусиль територіальної громади щодо управління місцевими ресурсами.

Операційна ціль 2.1. Підвищено якість управлінських кадрів органів місцевого амоврядування

У сучасних умовах одним із важливих факторів прогресивного розвитку громад та територій є високий рівень якості управлінських кадрів, як на обласному рівні, так і на рівні територіальних громад. Сучасні представники органів державної влади та органів місцевого самоврядування повинні мати новий креативний тип мислення, бути професіоналами у таких сферах, як інформаційно-комунікаційні технології та проєктний менеджмент. Особливо дані аспекти є актуальними в умовах адміністративно- територіальної реформи.

На даний момент спостерігається слабка інституційна спроможність органів місцевого самоврядування (це стосується як штатної укомплектованості, так і якості підготовки кадрів). Дана операційна ціль покликана розвинути професійні якості та навички місцевих управлінців та сформуванати ефективну систему управління розвитком територіальної громади.

Очікувані результати:

- забезпечення ефективної координації дій зацікавлених сторін для впровадження Стратегії;
- покращення інституційного забезпечення розвитку Золотоніської територіальної громади;
- формування професійного кадрового резерву органів місцевого самоврядування;
- забезпечення організації та проведення навчальних заходів (тренінгів, шкіл сучасного державного службовця, службовці органу місцевого самоврядування);
- набуття місцевими управлінцями нових вмінь та навичок (володіння іноземними мовами, медіаграмотність, інформаційна гігієна, вирішення конфліктів, проєктний менеджмент, SCRUM, сучасна візуалізація та обробка даних, системний підхід до навчань фахівців у системі PROZORRO – закупівлі та продажі та ін.);
- ефективне управління місцевими бюджетами, якісна організація бюджетного процесу.

Індикатори

- кількість проведених навчально-тренувальних заходів;
- кількість місцевих управлінців, які пройшли підвищення кваліфікації;
- відсутність порушень бюджетної дисципліни;
- кількість реалізованих проєктів міжнародної технічної допомоги.

| Завдання | Можливі сфери реалізації проєктів та програм |
|---|---|
| 2.1.1. Сформовано ефективну системи управління розвитком громади. | <ul style="list-style-type: none"> - Школа сучасного державного службовця. - Моніторинг та оцінка ефективності реалізації регіональної політики (індекс спроможності територіальної громади). - Моніторинг та оцінка реалізації стратегічних, програмних документів громади. - Цифрова трансформація (діджиталізація) системи управління регіональним розвитком. - Практики діалогу з місцевим бізнесом, науковими ініціативами щодо втілення смарт-спеціалізації в громади. |

| | |
|--|--|
| <p>2.1.2. Підвищено професійні якості місцевих управлінців.</p> | <ul style="list-style-type: none"> - Набуття нових вмінь та навичок: з питань сучасної комунікації та інформаційних технологій, володіння іноземними мовами, з питань інформаційної гігієни та медіаграмотності, з питань громадських консультацій та залучення громадськості, вирішення конфліктів, управління проектами, SCRUM, сучасна візуалізація та обробка даних та ін. - Організація бюджетного процесу в Золотоніській ТГ. - Проведення навчань, надання методологічної допомоги (offline/online) фахівцям з питань фінансів, публічних закупівель, продажу майна, залучення інвестицій, адміністрування податків, регуляторної політики територіальної громади тощо. |
| <p>2.1.3. Забезпечено умови економічній активності та створенню нових можливостей для розвитку і самореалізації населення громади незалежно від статі, віку та місця проживання.</p> | <ul style="list-style-type: none"> - Формування гендерної культури та подолання стереотипних уявлень про роль жінки і чоловіка. - Розширення можливостей поєднання сімейних обов'язків та професійної діяльності жінок і чоловіків. - Підвищення рівня освіченості фахівців з питань забезпечення рівних прав та можливостей жінок і чоловіків. - Проведення інформаційних кампаній за участю закладів культури та навчальних закладів з метою подолання стереотипних уявлень про роль жінки і чоловіка, утвердження гендерної рівності. - Проведення в громаді заходів, спрямованих на розвиток у жінок лідерських навичок, для участі у прийнятті управлінських рішень, та навичок провадження підприємницької діяльності, залучення до цих заходів жінок з особливими потребами. |

Операційна ціль 2.2 Удосконалено систему освіти громади.

Протягом останніх років у Золотоніській територіальній громаді вже активно впроваджуються заходи з розвитку та модернізації місцевої системи освіти. Так, у загальноосвітніх школах освітній процес проходить на засадах Нової української школи, формуються відділи-сектори з робототехніки.

У сучасних умовах актуальною є підготовка на базі освітніх закладів кваліфікованих робітників, які після завершення навчання зможуть бути працевлаштовані на підприємствах громади та Черкаської області. В даному контексті важливу роль відіграє популяризація та модернізація професійно-технічної освіти, а також дослідження потреб підприємств громади (регіону) у спеціалістах та кваліфікованих кадрах з метою формування замовлень закладам освіти щодо їх підготовки.

Дана операційна ціль спрямована на впровадження інноваційних технологій навчання у початкову та середню школи, модернізацію регіональної системи професійно-технічної освіти, впровадження дуальної форми освіти, посилення кадрового потенціалу надавачів освітніх послуг, а також створення нових можливостей для розвитку і самореалізації населення (зокрема навчання для дорослих та для вразливих груп населення).

Очікувані результати:

- доступна, практично орієнтована система освіти;
- зростання рівня економічної активності і зайнятості, скорочення рівня безробіття;

- забезпечення учнів загальноосвітніх навчальних закладів сучасними мультимедійними засобами навчання;
- зростання популярності робітничих професій;
- здійснення системного вивчення та прогнозування потреб підприємств громади та області у спеціалістах та кваліфікованих кадрах та формування замовлень щодо їх підготовки;
- залучення замовників робітничих кадрів до розроблення робочих навчальних планів та програм з урахуванням регіонального компоненту;
- залучення роботодавців до проведення профорієнтаційних заходів;
- модернізація матеріально-технічної бази у закладах професійної (професійно-технічної) освіти, створення навчально-практичних центрів;
- проведення курсів підвищення кваліфікації для надавачів освітніх послуг;
- розробка та запуск конкурентних освітніх продуктів (початкова, середня, позашкільна освіта);
- підвищення економічної активності населення територіальної громади, популяризація набуття освіти дорослим населенням;
- забезпечення вразливих груп населення якісною освітою;
- розвиток дуальної форми освіти;
- розробка гендерно-чутливих програм професійної орієнтації для подолання професійної сегрегації на ринку праці.

Індикатори

- рівень зайнятості населення;
- частка зайнятих громадян віком старше 45 років та вразливих верств населення;
- частка молодіжного безробіття;
- кількість інституцій із запровадженою системою навчання впродовж життя;
- кількість придбаних мультимедійних засобів навчання у загальноосвітні навчальні заклади;
- зростання кількості учнів та слухачів закладів професійної (професійно-технічної) освіти;
- кількість закладів професійної (професійно-технічної) освіти, у яких проведено модернізацію матеріально-технічної бази;
- збільшення кількості створених навчально-практичних центрів;
- відсоток навчальних планів, погоджених із підприємствами – замовниками робітничих кадрів;
- кількість проведених профорієнтаційних заходів;
- кількість надавачів освітніх послуг, що пройшли підвищення кваліфікації.

| Завдання | Можливі сфери реалізації проектів та програм |
|---|---|
| 2.2.1. Впроваджено інноваційні технології навчання в початкову та середню школу | <ul style="list-style-type: none"> - Реалізація проекту “Інновації у системі освіти”. - Матеріально-технічне забезпечення шкіл (швидкісний інтернет, ноутбуки, планшети тощо) для впровадження технологій дистанційної освіти в шкільний навчальний процес. - Адаптація та впровадження online, хмарних сервісів в навчальний процес . - Запровадження та поширення успішних практик дистанційної освіти в школі. - Забезпечення рівного доступу до знань (інклюзивна online-школа в т.ч. титрування відео-уроків, сурдопереклад, тифлопереклад). - Робототехніка та моделювання в школах. -Запровадження інтеграційних, ігрових, тренінгових, інформаційно-комп’ютерних, діалогових технологій в навчальний процес. - Розвиток підприємницьких вмій та навиків, основ фінансової грамотності школярів. - Запровадження електронного документообігу в закладах шкільної освіти. |
| 2.2.2. Модернізовано систему професійно- | - Моніторинг і оцінка потреб регіонального ринку |

| | |
|---|--|
| <p>технічної освіти в громаді (вивчено потреби ринку праці в громаді та сформовано замовлення до учбових закладів).</p> | <p>праці.</p> <ul style="list-style-type: none"> - Створення навчально-практичних центрів у закладах професійної (професійно-технічної) освіти. - Облаштування та запуск лабораторій, майстерень, фаблабів, молодіжних громадських просторів тощо у професійно-технічних навчальних закладах. - Запровадження дистанційних технологій освіти в навчальний процес . - Залучення учнівської молоді до міжнародних грантових програм з обміну досвідом, розробкою та впровадженням проектів за кошти міжнародної технічної допомоги. - Стимулювання співпраці та партнерства професійно-технічних закладів освіти з місцевим бізнесом. - Розробка і запровадження методологій набуття професійних вмінь, навичок з допомогою технологій штучного інтелекту, віртуальної доповненої реальності, автоматизації та роботизації процесів. |
| <p>2.2.3. Посилено кадровий потенціал надавачів освітніх послуг.</p> | <ul style="list-style-type: none"> - Фінансова грамотність надавачів освітніх послуг. - Формування професійних компетентностей галузевого спрямування. - Профілактика професійного вигорання. - Розробка та запуск конкурентних освітніх продуктів (початкова, середня освіта, позашкільля та ін.). - Онлайн курси, платформи для надавачів освітніх послуг. - Підтримка та розвиток ініціатив з впровадження інновацій у викладання. - Моніторинг та оцінка якості освітньої послуги. |

Операційна ціль 2.3. Сформовано ефективну та якісну систему здоров'я населення громади.

Медична сфера Золотоніської територіальної громади характеризується активним впровадженням сучасного медичного обладнання та інноваційних методів лікування. У регіоні наявні такі інноваційні заклади охорони здоров'я, як і скринінговий центр "Здоров'я жінки", палати інтенсивної терапії. Також у медичних закладах громади проводиться амбулаторний гемодіаліз. Таким чином, у територіальній громаді наявна потужна база для розвитку сфери охорони здоров'я, яка відіграє важливу роль у збереженні та підвищенні активності людського потенціалу.

В той же час, проблемою є недостатня кадрова укомплектованість медичних закладів. Зокрема, у 2021 році дефіцит лікарських кадрів нараховував 6 осіб (лікарів всього – 6, у тому числі: лікар-терапевт, лікар-анестезіолог -2, педіатр -2, лікар УЗД).

Укомплектованість усіх штатних посад лікарів фізичними особами становила у 2021 році 88,8 %, що є недостатнім для якісного надання медичних послуг населенню.

Дана операційна ціль буде спрямована на підвищення кваліфікації медичного персоналу, популяризацію здорового способу життя населення, а також впровадження новітніх практик і технологій профілактики захворювань населення.

Очікувані результати:

- підвищення кваліфікації медичних працівників;

- проведення заходів з популяризації здорового способу життя населення (інформаційні матеріали, регіональна соціальна реклама);
- налагодження співробітництва між органами влади, громадськими, молодіжними, спортивними організаціями, медиками і освітянами в напрямку створення економічних, матеріально-технічних передумов для збереження і зміцнення здоров'я населення та популяризації фізичної культури, спорту і засад здорового способу життя;
- впровадження інноваційних методів та практик лікування захворювань.

Індикатори

- кількість лікарів первинної ланки, які пройшли навчання щодо методів профілактики, лікування та призупинення хвороб цивілізації;
- кількість лікарів вузького профілю, які пройшли навчання щодо методів профілактики, лікування та призупинення хвороб цивілізації;
- кількість виданих інформаційних матеріалів, оприлюднених у місцевих засобах масової інформації (в газетах, на радіо, на телебаченні), розміщених в інтернет-виданнях інформаційних повідомлень стосовно популяризації здорового способу життя населення;
- кількість проведених заходів щодо популяризації здорового та безпечного способу життя; зменшення показника загальної захворюваності на 10 тис. населення;
- кількість медичних установ, у яких придбано та встановлено сучасне медичне обладнання

| Завдання | Можливі сфери реалізації проектів та програм |
|---|---|
| 2.3.1. Підвищено кваліфікацію медичного персоналу та покращено матеріально-технічну базу лікувальних закладів . | <ul style="list-style-type: none"> - Проведення навчання медичного персоналу. - Сучасні комунікації в медичній сфері. - Формування професійних компетентностей галузевого спрямування в т.ч. на базі спеціалізованих навчально-тренінгових центрів, відділів. - Профілактика професійного вигорання. - Гарантії та мотиваційні програми з підвищення кваліфікації надавачів медичних послуг. |
| 2.3.2. Забезпечено постійне інформування про здоровий спосіб життя серед населення громади. | <ul style="list-style-type: none"> - Виготовлення та поширення інформаційних матеріалів. - Регіональна соціальна реклама з популяризації здорового способу життя населення. - Підтримка та стимулювання інформаційних кампаній з популяризації здорового способу життя населення. |
| 2.3.3. Впроваджено новітні практики, технології профілактики сучасних захворювань. | <ul style="list-style-type: none"> - Профілактика серцево-судинних, інфекційних, неінфекційних та інших захворювань населення. - Модернізація та оновлення матеріально-технічного забезпечення медичних закладів громади. |
| 2.3.4. Впроваджено стимулюючі заходи залучення молодих фахівців медичної галузі | <ul style="list-style-type: none"> - Забезпечення житлом, виплата стимулюючої фінансової допомоги. |

Операційна ціль 2.4. Посилено згуртованість населення в громаді

У сучасних умовах децентралізації влади все більший акцент робиться на залученні громадськості до процесу розвитку територій, а також на активізації роботи місцевих органів влади у вирішенні їх власних питань місцевого розвитку. Адже згуртованість громадськості та представників органів місцевого самоврядування дає ефект синергії, покращуючи швидкість та якість у вирішенні актуальних питань життєдіяльності та розвитку громади.

Останнім часом усе більшої популярності набувають проекти та заходи, що передбачають міжрегіональну співпрацю. Крім того, сучасним трендом є міжмуніципальне співробітництво - укладення договорів між територіальними громадами, що спрямовані на спільне акумулювання громадами ресурсів для впровадження спільних проєктів (зокрема у сферах надання адміністративних послуг, інфраструктури, ЖКГ, освіти, культури, безпеки та ін.). Наразі в громаді укладено 4 договори міжмуніципального співробітництва територіальних громад.

Важливими суб'єктами впровадження місцевих розвиткових ініціатив є громадські організації, зокрема молодіжні. У 2020 році кількість молодіжних громадських організацій з напрямку розвитку молодіжної політики в громаді становила 6.

Для формування згуртованості громад та реалізації загальнодержавних пріоритетів сьогодні важливо розробляти та фінансувати загальнодержавні програми регіонального розвитку, які спрямовані на посилення міжрегіональної співпраці та зміцнення зв'язків між регіонами. Напрямами впровадження даної операційної цілі є: створення можливостей для співробітництва регіонів у сфері освіти, культури, історичних та культурологічних досліджень; стимулювання міжмуніципального співробітництва; заохочення мешканців громад до участі у вирішенні питань місцевого розвитку; посилення спроможності інститутів громадянського суспільства; розвиток та підтримка молодіжних розвиткових, спортивних ініціатив; інтеграція внутрішньо переміщених осіб.

Очікувані результати:

- посилення міжрегіонального співробітництва у сфері освіти, культури, історичних та культурологічних досліджень;
- подальше поширення практики міжмуніципального співробітництва, реалізація громадами спільних проєктів;
- розширення спектру сфер укладання договорів міжмуніципального співробітництва;
- проведення у громаді семінарів та конкурсів, спрямованих на залучення мешканців громади до реалізації місцевих ініціатив;
- запровадження конкурсів розвиткових проєктів у громаді;
- посилення мотивованості мешканців громади до участі у розвитку своєї громади;
- посилення співпраці інститутів громадянського суспільства та органів влади;
- створення умов та можливостей для більш активної участі громадських організацій у реалізації місцевих розвиткових ініціатив;
- посилення залученості молоді до впровадження місцевих розвиткових ініціатив;
- зростання зацікавленості громадян щодо участі у спортивних заходах.

Індикатори

- збільшення кількості договорів про співробітництво між територіальними громадами;
- кількість спільних проєктів, що реалізовані громадами завдяки укладанню договорів співробітництва;
- кількість реалізованих місцевих ініціатив у громадах;
- зростання кількості мешканців громад, що беруть участь у реалізації місцевих ініціатив;
- кількість проведених ярмарків громадських ініціатив;
- кількість проєктів, що реалізовані за ініціативи або за співучасті громадських організацій;
- збільшення кількості молодіжних громадських організацій;
- кількість проведених фізкультурно-оздоровчих та спортивно-масових заходів;
- кількість проведених молодіжних заходів;
- кількість проведених заходів національно-патріотичного спрямування;
- кількість учасників фізкультурно-оздоровчих та спортивно-масових заходів;
- кількість учасників молодіжних заходів;
- кількість учасників заходів національно-патріотичного спрямування.

| Завдання | Можливі сфери реалізації проектів та програм |
|--|---|
| 2.4.1. Створено можливості для співробітництва між державними установами, органами місцевого самоврядування та громади у всіх сферах життєдіяльності | <ul style="list-style-type: none"> - Укладення договорів міжмуніципального співробітництва (зокрема у сферах надання адміністративних послуг, інфраструктури, ЖКГ, освіти, культури, інноваційної діяльності). - Розроблення та реалізація проектів розвитку громади: відновлення або будівництво мереж освітлення, відновлення дорожнього покриття, благоустрій особливо приєднаних сільських територій. |
| 2.4.2. Створено умови для залучення мешканців територіальної громади до участі у вирішенні питань місцевого розвитку. | <ul style="list-style-type: none"> - Проведення навчання щодо створення та реалізації місцевих ініціатив громади. - Запровадження конкурсів громадських ініціатив або громадського бюджету в громаді. - Підтримка та розвиток органів самоорганізації населення, в т.ч. ОСББ, та їх ініціатив, продовження програми “Золотоноша власними руками” та розширення її дії на сільські населенні пункти громади. - Проведення ярмарки громадських ініціатив. - Підвищення організаційної спроможності громадських об’єднань шляхом розробки і реалізації проектів місцевого розвитку. |
| 2.4.3. Впроваджено та підтримано молодіжні ініціативи розвитку громади | <ul style="list-style-type: none"> - Проведення конкурсів молодіжних проектів. - Проведення фізкультурно-оздоровчих та спортивно-масових заходів. - Проведення заходів національно-патріотичного спрямування. - Проведення молодіжних заходів. - Проведення щорічних тематичних фестивалів (Summer Challenge, Книжкового та ін.) - Дослідження та аналіз потреб молоді. - Продовження та підтримка роботи Молодіжного клубу журналістики на території всієї громади. |
| 2.4.4. Створено комфортні умови для проживання в громаді внутрішньо переміщених осіб | <ul style="list-style-type: none"> - Залучення мешканців громади до проектів та програм, які виховують загальноукраїнський патріотизм. - Збільшення рівня зайнятості внутрішньо переміщених осіб у нових місцях проживання. |

Стратегічна ціль 3 **ВИСОКА ЯКІСТЬ ЖИТТЯ**: екологія, безпека, інфраструктура

Незважаючи на те, що економічний розвиток (паралельно з розвитком людського капіталу) відіграє вирішальну роль для соціально-економічного прогресу, все ж надзвичайно важливим є створення комфортного та безпечного середовища проживання людей. Якщо не приділяти достатньої уваги цьому аспекту, населення не буде у повній мірі забезпечене необхідними благами, не матиме гідних умов проживання, а відтак люди будуть незадоволені життям у громаді, що призведе до збільшення міграції з громади.

Основними сферами, які буде охоплювати стратегічна ціль “ВИСОКА ЯКІСТЬ ЖИТТЯ: екологія, безпека, інфраструктура”, є екологічна безпека та збереження довкілля, безпека населення та територій, розвиток інфраструктури в громаді, просторовий розвиток та цифрова трансформація Золотоніської територіальної.

Досягнення стратегічної цілі передбачається через реалізацію двох операційних цілей:

| Операційна ціль 3.1. | Операційна ціль 3.2.2. |
|---|---|
| Розвинуто та модернізовано інфраструктуру громади | Забезпечено умови для комфортної безпечної життєдіяльності населення та покращено стан навколишнього середовища |

Очікується, що реалізація стратегічної цілі 3 у найближчому майбутньому призведе до таких результатів:

- зменшення рівня забруднення атмосферного повітря;
- вдосконалення системи поводження з відходами;
- покращення стану водних об'єктів громади;
- розвиток Центру безпеки в с. Благодатне (в т. ч. встановлення систем відеоспостереження);
- забезпечення пожежної та техногенної безпеки громади;
- створення та підтримки функціонування систем централізованого оповіщення;
- використання у повній мірі логістичного потенціалу територіальної громади;
- покращення транспортної доступності Золотоніської ТГ;
- охоплення якомога більшої частини території громади якісним стільниковим зв'язком та Інтернет-покриттям;
- розширення та модернізацію мережі закладів та об'єктів соціальної сфери;
- підвищення енергоефективності у будівлях бюджетної сфери;
- збільшення кількості населення, що забезпечене якісними послугами водопостачання, водовідведення та заміна мереж водопостачання та водовідведення в м.Золотоноша та с.Благодатне;
- забезпечення належного рівня очищення питної води;
- забезпечення формування інклюзивно-орієнтованого простору;
- розвиток системи надання адміністративних послуг у громаді.

Операційна ціль 3.1. Розвинуто та модернізовано інфраструктуру громади.

Соціально-економічний розвиток Золотоніської громади неможливий без розвитку інфраструктури, оскільки вона забезпечує функціонування галузей матеріального виробництва та соціальної сфери, формує належні умови життєдіяльності громадян.

На жаль, інфраструктура громади переважно перебуває у незадовільному стані. Її сучасний стан у багатьох аспектах характеризується застарілістю та зношеністю. Відтак, вона не спроможна у повній мірі забезпечити задоволення потреб громадян та комфортні умови проживання.

Однією з ключових проблем є незадовільний стан транспортної інфраструктури та недостатнє використання логістичного потенціалу громади. Так, станом на 01.01.2020 із загальної протяжності доріг комунального значення (290,0 км): втратили несучу спроможність – 40,0 км; не відповідають нормативним показникам по рівності – 90,0 км; не відповідають сучасним нормативним вимогам із забезпечення безпеки руху і комфортності перевезень та мають деформації покриття – 160,0 км. Також недостатньо облаштована дорожня інфраструктура (освітлення, знаки, розмітка).

Проблемним питанням є ще не достатній рівень покриття Інтернетом та наявність стільникового зв'язку в сільській місцевості Золотоніської територіальної громади.

Значною проблемою є зношеність об'єктів соціальної інфраструктури, в т. ч. житлово-комунального господарства. Із загальної протяжності водопровідних мереж громади, що обслуговуються комунальним підприємством "Міський водоканал", в аварійному стані перебували 58%; із загальної протяжності каналізаційних мереж - 30%.

Значна кількість закладів соціальної сфери (заклади освіти, охорони здоров'я, культури, спорту) потребують оновлення матеріально-технічної бази (ремонт та реконструкція існуючих будівель та споруд, закупівля обладнання); також актуальним питанням є впровадження заходів з енергомоніторингу та енергозбереження (поновлення енергоаудиту, утеплення будівель).

У сучасних умовах, актуальним є формування безбар'єрного середовища та інклюзивно-орієнтованого простору, з метою урахування потреб громадян з обмеженими фізичними можливостями.

Золотоніська територіальна громада має значний потенціал для розвитку туристичної діяльності: природно-кліматичний та історико-культурний потенціал, мальовничі ландшафти, привабливі туристичні маршрути, архітектурні пам'ятки, мережу територій та об'єктів природно-заповідного фонду, рекреаційні можливості. Але проблемним питанням залишається невідповідність рівня розвитку туристичної індустрії наявному потенціалу. На сьогодні в громаді кількість сучасних туристичних об'єктів з повним комплексом забезпечення потреб туриста є невеликою; крім того туристичні об'єкти не орієнтовані на інклюзивне середовище.

Одним із напрямів модернізації системи надання послуг сьогодні є створення центрів надання адміністративних послуг (ЦНАП) при органах місцевого самоврядування. На даний момент в громаді створений та функціонує ЦНАП, через мережу якого надаються найбільш запитувані послуги у сферах державної реєстрації нерухомості, бізнесу, місця проживання/перебування особи, земельних питань, дозвільної системи, а також послуги соціального характеру. Втім, все ще існує потреба у розширенні та вдосконаленні мережі ЦНАП особливо в сільських населених пунктах громади.

Ключові сфери впровадження даної операційної цілі наступні: підвищення транспортної доступності та розвиток логістичного потенціалу громади; розвиток цифрової інфраструктури; розвиток і модернізація соціальної інфраструктури; формування інклюзивно-орієнтованого простору та рівних можливостей; розвиток туристичної інфраструктури (в т. ч. інклюзивно-орієнтованої); вдосконалення мережі центрів надання адміністративних послуг.

Очікувані результати:

- використання у повній мірі логістичного потенціалу Золотоніської територіальної громади;
- покращення транспортної доступності громади;
- покращення стану дорожнього покриття на дорогах загального користування;
- облаштування дорожньої інфраструктури за сучасними стандартами;
- забезпечення сільської місцевості якісним стільниковим зв'язком та Інтернет-покриттям;
- розширення та модернізація мережі закладів та об'єктів соціальної сфери;
- впровадження енергомоніторингу в будівлях бюджетної сфери;
- підвищення енергоефективності у будівлях бюджетної сфери;
- збільшення кількості населення, що забезпечене якісними послугами водопостачання;
- модернізація мереж водопостачання;
- забезпечення належного рівня очищення питної води;
- збільшення кількості населення, що забезпечене якісними послугами водовідведення;
- модернізація каналізаційних систем та очисних споруд;
- забезпечення формування інклюзивно-орієнтованого простору;
- розбудова, облаштування, реконструкція та реставрація туристичних об'єктів;
- розвиток інфраструктури та сфери послуг навколо туристичних об'єктів та пам'яток;
- активізація туристичної діяльності, взаємозв'язок інфраструктури туризму з іншими сферами соціально-економічного та культурного розвитку області;
- збереження та примноження історико-культурної та природної спадщини;
- сертифікація об'єктів туристичної інфраструктури;
- створення системи інформування туристів;
- покращення стану рекреаційних зон;
- модернізація існуючої мережі центру надання адміністративних послуг;
- поліпшення доступності ряду адміністративних послуг для мешканців громад, спрощення системи надання адміністративних послуг.

Індикатори

- протяжність автомобільних доріг загального користування, на якій здійснено капітальний та поточний ремонт дорожнього покриття;
- кількість облаштованих пунктів габаритно-вагового контролю;
- протяжність автомобільних доріг загального користування, на якій здійснено модернізацію дорожньої інфраструктури (освітлення, знаки, розмітка);
- кількість внутрішніх та міжрегіональних автомобільних рейсів на тиждень;
- пасажиропотік внутрішніх та міжрегіональних автомобільних рейсів;
- збільшення кількості сільських населених пунктів, охоплених якісним мобільним зв'язком;
- збільшення кількості сільських населених пунктів, охоплених Інтернет-покриттям;
- кількість збудованих приміщень та об'єктів соціальної сфери;
- кількість закладів та об'єктів соціальної сфери, у яких здійснена модернізація матеріально-технічної бази;
- кількість охоплених енергомоніторингом бюджетних установ;
- кількість бюджетних установ, у яких проведено термомодернізацію та енергоефективні заходи (в т. ч. заміна вікон та дверей, утеплення фасадів та покрівель, заміна котлів та систем палення, інші заходи);
- збільшення протяжності водопровідних мереж;
- зменшення відсотка водопровідних мереж, що перебувають у аварійному стані;
- збільшення кількості об'єктів, що забезпечені сучасними системами очистки питної води;
- збільшення протяжності каналізаційних мереж;
- зменшення відсотка каналізаційних мереж, що перебувають у аварійному стані;
- збільшення пропускної спроможності очисних споруд;
- кількість встановлених табличок зі шрифтом Брайля;
- встановлення звукового обладнання на світлофорах;
- кількість новостворених, облаштованих та реконструйованих об'єктів туристичної інфраструктури;
- кількість екскурсійних маршрутів;
- динаміка чисельності туристів та екскурсантів;
- обсяг наданих туристичних послуг;
- кількість адміністративних послуг, наданих через мережу ЦНАП.

| Завдання | Можливі сфери реалізації проектів та програм |
|---|--|
| 3.1.1. Розвинуто логістичний потенціал громади та підвищено транспортну доступність | - Ремонт та реконструкція дорожнього покриття. - Облаштування дорожньої інфраструктури (освітлення, знаки, розмітка). |
| 3.1.2. Розвинуто та модернізовано соціальну інфраструктуру. | - Впровадження заходів з енергомоніторингу та енергозбереження (енергоаудит, утеплення будівель, заміна котлів тощо). - Ремонт, реконструкція очисних та каналізаційних споруд. - Будівництво нових мереж водопостачання та водовідведення. - Реконструкція мереж водопостачання та водовідведення в м.Золотоноша. - Реконструкція, ремонт закладів освіти. - Капітальний ремонт приміщення Центру надання соціальних послуг для створення стаціонарних відділень реабілітації. - Будівництво, реконструкція, ремонт закладів охорони здоров'я. - Будівництво, реконструкція, ремонт молодіжних закладів, закладів культури і спорту. |
| 3.1.3. Реконструйовано та модернізовано спортивні установи, | - Будівництво, реконструкція, ремонт спортивних закладів |
| 3.1.4. Створено нові рекреаційні зони в громаді. | - Інвентаризація земель рекреаційного |

| | |
|--|--|
| | призначення та створення нових туристичних об'єктів. - Створення комплексу "Кропивнянська Січ" в с. Кропивна. |
|--|--|

Операційна ціль 3.2.2. Забезпечено умови для безпечної життєдіяльності населення та покращено стан навколишнього середовища

В умовах сучасних викликів, актуальним питанням є підвищення рівня безпеки населення та територій на випадок виникнення надзвичайних ситуацій.

Дана операційна ціль спрямована на підвищення спроможності Золотоніської територіальної громади попереджувати, реагувати та ліквідувати наслідки надзвичайних ситуацій, а також на впровадження сучасних систем оповіщення та систем безпеки населення.

Очікувані результати:

- створення місцевих та добровільних пожежно-рятувальних підрозділів, розбудова інфраструктури і забезпечення їх функціонування;
- створення Центру безпеки громадян в с. Благодатне (в т.ч. встановлення систем відеоспостереження);
- технічне переоснащення сил цивільного захисту, у тому числі аварійно-рятувальних служб;
- забезпечення пожежної та техногенної безпеки об'єктів та територій громади;
- забезпечення безпеки людей на водних об'єктах;
- створення, використання, утримання та реконструкція фонду захисних споруд цивільного захисту з урахуванням потреб осіб з інвалідністю та інших маломобільних груп населення;
- створення та підтримання у постійній готовності територіальної та місцевих систем централізованого оповіщення, здійснення їх модернізації та забезпечення функціонування;
- навчання населення різних категорій щодо поведінки у надзвичайних ситуаціях;
- забезпечення радіаційного і хімічного захисту населення і територій;
- забезпечення інженерного захисту територій;
- організація та забезпечення життєдіяльності постраждалих від надзвичайних ситуацій, а також під час ведення воєнних (бойових) дій або внаслідок таких дій;
- створення умов для забезпечення сталого функціонування суб'єктів господарювання і територій в особливий період.

Індикатори

- кількість створених місцевих та добровільних пожежно-рятувальних підрозділів;
- кількість встановлених систем відеоспостереження;
- кількість створених систем централізованого оповіщення;
- кількість проведених навчань щодо поведінки у надзвичайних ситуаціях;
- стан забезпечення засобами індивідуального захисту населення, яке проживає у прогнозованих зонах хімічного забруднення і зонах спостереження суб'єктів господарювання радіаційної небезпеки, та формувань цивільного захисту, а також приладами дозиметричного і хімічного контролю та розвідки;
- розроблення та включення вимог інженерно-технічних заходів цивільного захисту до відповідних видів містобудівної і проектної документації та реалізація їх під час будівництва і експлуатації.

| Завдання | Можливі сфери реалізації проектів та програм |
|--|--|
| 3.2.1. Покращено надання послуг водопостачання та водовідведення, запроваджено сучасні | - Поліпшення роботи очисних споруд з використання новітніх біологічно-активних |

| | |
|---|--|
| механізми поводження з відходами | <p>компонентів.</p> <ul style="list-style-type: none"> - Розбудова та модернізація інфраструктури управління відходами (завод переробки т.п.в. лінії з сортування та комплексної переробки і утилізації твердих побутових відходів, перевантажувальних пунктів). - Налагодження системи роздільного збору відходів для максимального використання вторинних ресурсів. |
| 3.2.2. Покращено стан водних об'єктів. | <ul style="list-style-type: none"> - Інвентаризація водних об'єктів громади - Встановлення прибережних захисних смуг. - Розробка проектно-кошторисної документації та реалізація проектів щодо відновлення та підтримання сприятливого гідрологічного режиму та санітарного стану водних об'єктів, реконструкції (будівництва) споруд для очищення стічних та зливових вод. |
| 3.2.3. Запроваджено сучасні системи оповіщення та системи безпеки населення | <ul style="list-style-type: none"> - Впровадження системи оповіщення громадян - Проведення навчань різних категорій населення щодо поводження в надзвичайних ситуаціях. |
| 3.2.4. Створено Центр безпеки громади в с. Благодатне | <ul style="list-style-type: none"> - Реалізація проекту "Капітальний ремонт приміщення Центру безпеки громадян, розташованого за адресою: вул. Площа Свободи в с. Благодатне Золотоніської територіальної громади Золотоніського району Черкаської області". - Створення волонтерських бригад Центру безпеки. - Навчання волонтерів. - Інформування громади в радіусі 20 км. від с. Благодатне щодо діяльності Центру безпеки. |
| 3.2.5. Впроваджено новий формат роботи дільничних офіцерів поліції "Поліцейський громад". | <ul style="list-style-type: none"> - Попередження правопорушень шляхом створення таких умов, які є некомфортними та небезпечними для правопорушників. - Застосування сучасних технологій для зниження кількості правопорушень. - Створення безпечного дорожнього середовища в громаді та протидія порушенням правил дорожнього руху. - Допомога людям похилого віку та попередження правопорушень щодо них. - Створення маршрутів патрулювання з урахуванням думки громади. - Протидія негативним соціальним явищам (алкоголізм, наркоманія). - Популяризація здорового способу життя; - Профілактика правопорушень у сфері благоустрою. - Правова освіта дітей та дорослих. - Протидія жорстокому поводженню з тваринами. - Розшук зниклих дітей, дорослих, які заблукали. |

16. ПЛАН РЕАЛІЗАЦІЇ СТРАТЕГІЇ

В основу Плану реалізації стратегії (далі – План) покладено проєктні ідеї, відібрані під час засідання 13 жовтня 2021 року та доопрацьовані членами Робочої групи на основі пропозицій, що надійшли від представників громадськості, підприємств, установ та організацій Золотоніської ТГ.

16.1. Часові рамки і засоби реалізації

План реалізації стратегії складається із 30 технічних завдань на проєкти місцевого розвитку (далі – ТЗ).

Реалізація Стратегії передбачається шляхом виконання її завдань за двома послідовними та взаємопов'язаними програмними циклами (етапами):

- Перший – 2022–2024 роки;
- Другий – 2025–2027 роки.

Цілі та завдання Стратегії досягаються й реалізуються через конкретні проєкти та заходи відповідно до Плану заходів з реалізації Стратегії у 2022–2024 та 2025–2027 роках.

Впровадження проєктів цього Плану можливе через:

- Внесення заходів до місцевої програми соціально-економічного розвитку, можливо – галузевих регіональних програм;
 - Залучення коштів державних цільових субвенцій;
 - Фінансування за рахунок програми секторальної бюджетної підтримки ЄС та надзвичайної кредитної програми ЄІВ;
 - Фінансування за рахунок субвенції на розвиток інфраструктури ТГ та субвенції на соціально-економічний розвиток територій;
 - Залучення коштів Державного фонду регіонального розвитку;
 - Залучення коштів регіональної Програми конкурсного відбору проєктів місцевого розвитку;
 - Залучення фінансування від проєктів та програм міжнародної технічної допомоги суб'єктами місцевого розвитку різних організаційно-правових форм;
 - Залучення співфінансування від мешканців громади (де це передбачено умовами проєкту);
- Фінансування з інших джерел відповідно до діючого законодавства.

16.2. ОРІЄНТОВАНИЙ ФІНАНСОВИЙ ПЛАН

| | | тис.грн. | | | | | | | |
|---|-----------------------|--|-----------------|------------------|-------------------|------------------|--------------|--------------|------------------|
| Завдання Стратегії | Номер і назва проєкту | | 2022 | 2023 | 2024 | 2025 | 2026 | 2027 | Разом |
| 1.1.1. Завершено фізичне створення майданчиків Індустріального парку "Золотоноша" | 1 | Створення інвестиційної інфраструктури в м. Золотоноша, Золотоніської громади, Золотоніського району, Черкаської області шляхом облаштування Індустріального парку "Золотоноша". | 25904,12 | 124774,29 | 100 000,00 | 90 000,00 | x | x | 340678,41 |
| Всього за завданням 1.1.1 | | | 25904,12 | 124774,29 | 100 000,00 | 90 000,00 | x | x | 340678,41 |
| 1.1.2. Посилено розвитковий потенціал суб'єктів підприємницької діяльності на основі тендерної політики | 1 | Забезпечення конструктивного діалогу з питань ведення підприємницької діяльності | 10,0 | 10,0 | 10,0 | 10,0 | 10,0 | 10,0 | 60,0 |
| Всього за завданням 1.1.2 | | | 10,0 | 10,0 | 10,0 | 10,0 | 10,0 | 10,0 | 60,0 |
| 1.1.3. Створено інструменти підтримки підприємницької діяльності | 1 | Допомога в отриманні кредитних та грантових ресурсів | x | x | x | x | x | x | X |
| Всього за завданням 1.1.3 | | | x | x | x | x | x | x | X |
| 1.1.4. Розпочато співробітництво та партнерство сільськогосподарського та промислового кола громади | 1 | "Від лану до столу" та "Купуй Золотоніське!" | 300,0 | 300,0 | 400,0 | 400,0 | 400,0 | 400,0 | 2200,0 |
| Всього за завданням 1.1.4 | | | 300,0 | 300,0 | 400,0 | 400,0 | 400,0 | 400,0 | 2200,0 |

| | | | | | | | | | |
|--|---|--|---------------|---------------|---------------|---------------|---------------|---------------|----------------|
| 1.2.1. Створені нові туристичні продукти | 1 | Створення туристичних маршрутів у населених пунктах громади | 120,00 | 130,00 | 130,00 | 140,00 | 140,00 | 140,0 | 800,0 |
| Всього за завданням 1.2.1 | | | 120,00 | 130,00 | 130,00 | 140,00 | 140,00 | 140,00 | 800,0 |
| 1.2.2. Створено систему поширення туристичних можливостей громади | 1 | Розвиток інформаційної інфраструктури туристичних послуг | 50,00 | 50,00 | 50,00 | 50,00 | 50,00 | 50,00 | 300,0 |
| Всього за завданням 1.2.2 | | | 50,00 | 50,00 | 50,00 | 50,00 | 50,00 | 50,00 | 300,0 |
| 1.2.3. Залучено приватний бізнес до участі в туристичних програмах (готелі. Кафе, бари, реклама та ін.), формування мережі екскурсоводів | 1 | Туристична інфраструктура громади | 1700,0 | 1500,0 | 600,0 | 800,0 | 850,0 | 600,0 | 6050,0 |
| Всього за завданням 1.2.3 | | | 1700,0 | 1500,0 | 600,0 | 800,0 | 850,0 | 600,0 | 6050,0 |
| 1.3.3. Удосконалено процедуру залучення інвестицій до громади | 1 | Забезпечення ефективної системи супроводу інвестора | x | x | x | x | x | x | x |
| | 2 | Сучасна та відкрита містобудівна документація | 1500,0 | 2500,0 | 2000,0 | 2000,0 | 2000,0 | 2000,0 | 12000,0 |
| Всього за завданням 1.3.3 | | | 1500,0 | 2500,0 | 2000,0 | 2000,0 | 2000,0 | 2000,0 | 12000,0 |
| 2.2.1 Впроваджено інноваційні технології навчання в початкову та середню школу | 1 | Інновації у системі освіти | 2000,00 | 2000,00 | 4000,00 | 4000,00 | 4000,00 | 4000,0 | 16000,0 |
| | 2 | Виготовлення ПКД проєкту "Капітальний ремонт приміщення гімназії ім. С.Д.Скляренка та благоустрій прилеглої території за адресою вул. Черкаська, 54 в м. Золотоноша Золотоніської територіальної громади Золотоніського району Черкаської області" | 56200,0 | | | | | | 56200,0 |
| | 3 | Інклюзивне навчання | 2500,00 | 2500,00 | 2700,00 | 2700,00 | 2700,00 | 2700,0 | 15800,0 |

| Всього за завданням 2.2.1 | | | 60700,0 | 4500,0 | 6700,0 | 6700,0 | 6700,0 | 6700,0 | 88000,0 |
|---|---|---|----------------|---------------|---------------|---------------|---------------|---------------|----------------|
| 2.3.1. Підвищено кваліфікацію медичного персоналу та покращено матеріально-технічну базу лікувальних закладів . | 1 | Капітальний ремонт по благоустрою прилеглої території та під'їзних шляхів до приймального відділення КНП "Золотоніської багатoproфільної лікарні" Золотоніської міської ради в м. Золотоноша по вул. Лікарняна, 2 | 2000,0 | x | x | x | x | x | 2000,0 |
| | 2 | Капітальний ремонт частини підвального поверху будівлі лікувального корпусу під патологоанатомічне відділення КНП "Золотоніська багатoproфільна лікарня" Золотоніської міської ради в м. Золотоноша, по вул. Лікарняна, 2 | 2800,0 | x | x | x | x | x | 2800,0 |
| | 3 | Капітальний ремонт відділення анестезіології та інтенсивної терапії КНП "Золотоніська багатoproфільна лікарня" Золотоніської міської ради в м. Золотоноша, по вул. Лікарняна, 2" | 7000,0 | x | x | x | x | x | 7000,0 |
| | 4 | Капітальний ремонт хірургічного відділення Золотоніської центральної районної лікарні по вул. | 2905,8 | 2400,0 | x | x | x | x | 5305,8 |

| | | | | | | | | | |
|--|---|---|----------------|----------------|----------------|----------------|----------------|---------------|----------------|
| | | Лікарняна, 2 в м. Золотоноша Черкаської області | | | | | | | |
| Всього за завданням 2.3.1 | | | 14705,8 | 2400,0 | x | x | x | x | 17105,8 |
| 2.3.2. Забезпечено постійне інформування про здоровий спосіб життя серед населення громади | 1 | Покращення якості та доступності сучасних медичних послуг | 10500,0 | 5000,0 | 6000,0 | 4000,0 | 3000,0 | x | 28500,0 |
| Всього за завданням 2.3.2 | | | 10500,0 | 5000,0 | 6000,0 | 4000,0 | 3000,0 | x | 28500,0 |
| 2.3.3. Впроваджено новітні практики, технології профілактики сучасних захворювань | 1 | Реконструкція системи лікувального газопостачання будівлі дитячої лікарні КНП “Золотоніська багатпрофільна лікарня” Золотоніської міської ради по вул. Баха 32, Б в м. Золотоноша | 10820,9 | x | x | x | x | X | 10820,9 |
| | 2 | Реконструкція системи кинестачання будівлі лікувального корпусу КНП “Золотоніська багатпрофільна лікарня ” Золотоніської міської ради по вул. Баха 32, Б в м. Золотоноша | 4500,0 | x | x | x | x | x | 4500,0 |
| Всього за завданням 2.3.3 | | | 15320,9 | x | x | x | x | x | 15320,9 |
| 2.4.1. Створено можливості для співробітництва між державними установами, органами місцевого самоврядування та громади у всіх сферах життєдіяльності | 1 | Капітальний ремонт та будівництво мереж зовнішнього освітлення у сільських населених пунктах громади | 1500,00 | 2000,00 | 2000,00 | 2000,00 | 2000,00 | 2000,0 | 11500,0 |
| Всього за завданням 2.4.1 | | | 1500,00 | 2000,00 | 2000,00 | 2000,00 | 2000,00 | 2000,0 | 11500,0 |

| | | | | | | | | | |
|---|---|--|-----------------|----------------|----------------|----------------|----------------|---------------|-----------------|
| 2.4.2. Створено умови для залучення мешканців територіальної громади до участі у вирішенні питань місцевого розвитку | 1 | Підтримка ОСББ та співфінансування робіт з ремонту багатоквартирних житлових будинків | 1100,00 | 1100,00 | 1100,00 | 1100,00 | 1100,00 | 1100,0 | 6600,0 |
| Всього за завданням 2.4.2 | | | 1100,00 | 1100,00 | 1100,00 | 1100,00 | 1100,00 | 1100,0 | 6600,0 |
| 2.4.3. Впроваджено та підтримано молодіжні ініціативи розвитку громади | 1 | Громада прогресивної молоді | 250,00 | 300,00 | 400,00 | 500,00 | 600,00 | 600,00 | 2650,0 |
| Всього за завданням 2.4.3 | | | 250,00 | 300,00 | 400,00 | 500,00 | 600,00 | 600,0 | 2650,0 |
| 3.1.1. Розвинуто логістичний потенціал громади та підвищено транспортну доступність | 1 | Реконструкція та капітальний ремонт доріг | 115908,8 | 3500,0 | 3500,0 | 3500,0 | 3500,0 | 3500,0 | 133408,8 |
| Всього за завданням 3.1.1 | | | 115908,8 | 3500,0 | 3500,0 | 3500,0 | 3500,0 | 3500,0 | 133408,8 |
| 3.1.3. Реконструйовано та модернізовано спортивні установи, | 1 | Спортивна громада | 2200,0 | 2200,0 | 2200,0 | 3300,0 | 3300,0 | 3300,0 | 16500,0 |
| | 2 | Будівництво об'єктів спортивної інфраструктури | 15000,0 | 10000,0 | 5000,0 | 5000,0 | x | x | 35000,0 |
| Всього за завданням 3.1.3 | | | 15000,0 | 12200,0 | 7200,0 | 8300,0 | 3300,0 | 3300,0 | 51500,0 |
| 3.1.4. Створено нові рекреаційні зони в громаді | 1 | Створення туристично-рекреаційної зони "Кропивнянська Січ" в с. Кропивна Золотоніського району Черкаської області | 2750,0 | 2200,0 | 2200,0 | 2200,0 | 2200,0 | 2200,0 | 13750,0 |
| Всього за завданням 3.1.4 | | | 2750,0 | 2200,0 | 2200,0 | 2200,0 | 2200,0 | 2200,0 | 13750,0 |
| 3.2.1. Покращено надання послуг водопостачання та водовідведення, запроваджено сучасні механізми поводження з відходами | 1 | Реконструкція самоплинного та напірного колекторів водовідведення по вул. Шевченка в м. Золотоноша Черкаської області. Коригування. III-IV Черга | 27000,0 | 48991,17 | 48991,17 | 7039,83 | x | x | 132022,17 |

| | | | | | | | | | |
|---|---|---|-------------------|-------------------|------------------|-----------------|----------------|----------------|--------------------|
| | 2 | Реконструкція системи водопостачання та водовідведення м.Золотоноша | 50 000,00 | 65 000,00 | 80 000,00 | 80 000,00 | 45 000,00 | x | 320000,0 |
| | 3 | Реконструкція полігону твердих побутових відходів для м. Золотоноша в адміністративних межах Новодмитрівської сільської територіальної громади, Золотонгійського району Черкаської області | 19203,805 | x | x | x | x | x | 19203,805 |
| Всього за завданням 3.2.1 | | | 96203,805 | 113991,17 | 128991,17 | 80000,0 | 45000,0 | x | 464186,145 |
| 3.2.4. Запроваджено сучасні системи оповіщення та системи безпеки населення | 1 | Екологічно свідомі мешканці громади | 50,0 | 50,0 | 50,0 | 50,0 | 50,0 | 50,0 | 300,0 |
| Всього за завданням 3.2.4 | | | 50,0 | 50,0 | 50,0 | 50,0 | 50,0 | 50,0 | 300,0 |
| 3.2.5. Створено Центр безпеки громади в с. Благодатне | 1 | Капітальний ремонт приміщення Центру безпеки громадян, розташованого за адресою: вул. Площа Свободи в с. Благодатне Золотоніської територіальної громади Золотоніського району Черкаської області | 2330,553 | x | x | x | x | x | 2330,553 |
| Всього за завданням 3.2.5 | | | 2330,553 | x | x | x | x | x | 2330,553 |
| Разом | | | 365903,978 | 276505,460 | 261331,17 | 201750,0 | 70900,0 | 22650,0 | 1209540,608 |

17. ВПРОВАДЖЕННЯ ТА МОНІТОРИНГ РЕАЛІЗАЦІЇ СТРАТЕГІЇ

Реалізація Стратегічного плану розвитку Золотоніської територіальної громади на 2021-2027 роки здійснюватиметься на основі партнерства, координації та узгодження діяльності всіх основних учасників цього процесу. Пріоритетні напрями та стратегічні цілі розвитку громади конкретизуватимуться у цільових програмах та щорічних програмах економічного і соціального розвитку громади.

У Стратегічному плані розвитку громади визначено комплекс проектів та заходів, фінансове забезпечення яких здійснюватиметься за рахунок коштів бюджету громади, державного та обласного бюджетів, інвесторів, коштів підприємств, міжнародної технічної допомоги, міжнародних фінансових організацій.

Досягнення стратегічних цілей визначатиметься за допомогою індикативних показників моніторингу та оцінювання ефективності реалізації шляхом порівняння фактично отриманих значень індикаторів з показниками на момент прийняття документу.

Моніторинг стану реалізації Стратегічного плану розвитку громади здійснюватиметься раз на рік шляхом аналізу динаміки показників та стану виконання відповідних заходів.

Моніторинг та аналіз здійснює відділ прогнозування та розвитку громади виконавчого комітету Золотоніської міської на основі інформації, наданої відповідальними за реалізацію заходів виконавчими органами, комунальними підприємствами міської ради.

Індикативні показники моніторингу та оцінювання ефективності реалізації проектів за сферами розвитку:

1. Кількість фізичних осіб-підприємців, од.
2. Кількість підприємств, од.
3. Питома вага надходжень від суб'єктів підприємництва до загальних надходжень бюджету громади, %.
4. Кількість новостворених робочих місць, од.
5. Середньомісячна заробітна плата, грн.
6. Обсяг реалізованої промислової продукції, тис. грн.
7. Обсяг реалізованої продукції сільського господарства, тис. грн.
8. Роздрібний товарооборот підприємств роздрібної торгівлі, тис. грн.
9. Обсяг залучених грантових коштів, тис. грн.
10. Експорт товарів та послуг, тис. дол. США.
11. Імпорт товарів та послуг, тис. дол. США.
12. Кількість об'єктів інфраструктури підтримки підприємництва, од.
13. Чисельність населення громади, тис. осіб.
14. Загальна площа житлових будівель, прийнятих у експлуатацію, тис. кв. м.
15. Загальна кількість ОСББ на кінець звітної періоду, од.
16. Протяжність побудованих/реконструйованих мереж, п. м/км, у т. ч.:
 - мереж водопостачання;
 - мереж водовідведення.
17. Протяжність відремонтованих/реконструйованих доріг, км.
18. Чисельність дітей у дошкільних закладах освіти у розрахунку на 100 місць, осіб.
19. Кількість осіб, які навчаються у закладах загальної середньої освіти на 10,0 тис. населення, осіб.
20. Кількість об'єктів спортивної інфраструктури, од.
21. Кількість туристичних об'єктів, од.
22. Обсяг надходжень туристичного збору до бюджету громади, тис. грн.
23. Обсяг споживання енергоресурсів у бюджетній сфері:
 - електричної енергії, МВт/год;
 - природного газу, тис. куб. м.
24. Обсяг споживання енергоресурсів у комунальній сфері:
 - електричної енергії, тис. МВт/год;
 - природного газу, тис. куб. м.
25. Рівень сортування відходів, %.

26. Обсяг скидів шкідливих речовин у водні об'єкти, тис. тонн/рік.
 27. Обсяг викидів забруднюючих речовин у атмосферне повітря (стаціонарними та пересувними джерелами), тонн/рік.
 28. Площа зелених зон загального користування, га.
 29. Площа зон природно-заповідного фонду, га.
 30. Питома вага вразливих верств населення, яким надається соціальна допомога, %.
 31. Кількість закладів освіти, які здійснюють інклюзивне навчання, од.
 32. Кількість та обсяг проведених капітальних ремонтів, реконструкцій та будівництва у закладах освіти, культури, спорту та надання соціальних послуг населення.

18. УЗГОДЖЕНІСТЬ СТРАТЕГІЇ З ПРОГРАМНИМИ ТА СТРАТЕГІЧНИМИ ДОКУМЕНТАМИ

Національна система стратегічного планування має базуватись на узгодженій системі координації процесів стратегічного планування на центральному, регіональному та місцевому рівні.

Узгодженість стратегічних цілей Стратегії розвитку Золотоніської територіальної громади на період 2021-2027 роки із стратегічними цілями Стратегії розвитку Черкаської області на період 2021-2027 роки

| Стратегічні цілі (Черкаська область) | Стратегічні цілі (Золотоніська територіальна громада) | | |
|--|--|---|--|
| | Стратегічна ціль 1. ЕКОНОМІКА високотехнічна, продуктивна, експортоорієнтовна | Стратегічна ціль 2 ЛЮДИ – професійні, адаптивні, згуртовані | Стратегічна ціль 3 ВИСОКА ЯКІСТЬ ЖИТТЯ : Екологія, безпека, інфраструктура |
| 1. Економіка: високотехнологічна, продуктивна, експортоорієнтована | X | X | X |
| 2. Люди: професійні, адаптивні, згуртовані | X | X | X |
| 3. Висока якість життя: екологія, безпека, інфраструктура | X | X | X |
| SMART- спеціалізація регіону С.1: Інноваційні агротехнології, глибока переробка сільськогосподарської продукції, висока якість продуктів харчування | X | X | X |
| SMART- спеціалізація регіону С.2: Розвиток ІТ-галузі та інформаційно- комунікаційних технологій | X | X | X |

Узгодженість операційних цілей Стратегії розвитку Золотоніської територіальної громади на період 2021-2027 роки із операційними цілями Стратегії розвитку Черкаської області на період 2021-2027 роки

| Операційні цілі Стратегії розвитку Золотоніської територіальної громади на період 2021-2027 роки | Операційні цілі Стратегії розвитку Черкаської області на період 2021-2027 роки | | | | | | | | | | | | | | | |
|--|--|----------------------------------|-------------------------------------|---|---|----------------------------|---|--|--|-------------------------------------|---|--|---|--|---|--|
| | 1.1. Розвиток підприємницьких ініціатив та бізнес-екосистем | 1.2. Інтернаціоналізація бізнесу | 1.3. Маркетинг і брендинг територій | 1.4. Розвиток інноваційного сектору в економіці регіону | 2.1. Висока якість управлінських кадрів | 2.2. Якісна система освіти | 2.3. Ефективна система охорони здоров'я | 2.4. Посилення регіональної згуртованості та взаємодії | 3.1. Екологічна безпека та збереження довкілля | 3.2. Безпека населення та територій | 3.3. Розвиток і модернізація інфраструктури | 3.4. Просторовий розвиток та цифрова трансформація регіону | С.1.1. Технології переробки сільськогосподарської продукції | С.1.2. Технології просування сільськогосподарської продукції | С.1.3. Якість та безпека харчових продуктів | С.2.1. Інновації інформаційно-комунікаційних технологій в секторі регіональної економіки |
| 1.1. Покращено можливості розвитку підприємницьких ініціатив. | + | ++ | + | + | + | + | + | + | + | + | + | + | + | + | + | + |
| 1.2. Створена дієва туристична інфраструктура громади | ++ | ++ | + | - | - | + | + | + | + | + | + | + | - | + | + | + |
| 1.3. Розгалужено види діяльності бізнесу в громаді | ++ | + | + | + | + | + | + | + | + | + | + | + | + | + | + | + |
| 1.4. Розвинуто інноваційний сектор в економіці громади. | + | + | + | + | - | + | - | - | + | - | - | + | + | + | + | - |
| 2.1. Підвищено якість управлінських кадрів органів місцевого самоврядування. | + | - | + | + | ++ | + | + | + | - | - | - | + | - | + | - | + |
| 2.2. Удосконалено систему освіти громади. | - | + | | + | + | + | + | - | - | - | + | | + | + | + | + |
| 2.3. Сформовано ефективну та якісну систему здоров'я населення громади. | + | + | + | + | + | + | ++ | + | - | + | + | + | - | - | - | - |
| 2.4. Посилено згуртованість населення в громаді. | + | - | + | + | + | + | + | + | + | + | + | + | - | + | + | + |
| 3.1. Розвинуто та модернізовано інфраструктуру громади. | + | + | + | + | + | + | + | + | + | + | ++ | - | + | - | - | ++ |
| 3.2. Забезпечено умови для безпечної життєдіяльності населення та покращено стан навколишнього середовища. | + | - | + | - | + | - | + | + | + | ++ | + | + | - | - | - | + |

Каталог проєктів

Стратегічна ціль 1. ЕКОНОМІКА високотехнічна, продуктивна, експортоорієнтовна

| | |
|--|--|
| Операційна ціль | 1.1. Покращено можливості розвитку підприємницьких ініціатив |
| Номер і назва завдання з відповідної стратегії розвитку громади | 1.1.1. Завершено фізичне створення майданчиків Індустріального парку “Золотоноша” |
| Назва проєкту | Створення інвестиційної інфраструктури в м. Золотоноша , Золотоніської громади, Золотоніського району, Черкаської області шляхом облаштування Індустріального парку “Золотоноша”. |
| Територія, на яку проєкт матиме вплив | Черкаська область, особливо м. Золотоноша, Вознесенська, Гельмязівська, Зорівська, Новодмитрівська, Піщанська, Золотоніська територіальні громади |
| Цільові групи проєкту та кінцеві бенефіціари проєкту | Українські та міжнародні компанії, тобто майбутні учасники ІП, які зможуть розмістити виробничі корпуси на земельних ділянках, об'єктам лаштованих необхідними інженерними мережами, працездатне населення Золотоніської ТГ (близько 22 тис. осіб); громад, розташованих поруч (Вознесенська, Гельмязівська, Борівська, Новодмитрівська, Піщанська, Золотоніська ОТГ – близько 45 тис. осіб), а також Черкаської та Київської областей. |
| Цілі проєкту | Реалізація та розвиток економічного потенціалу громади шляхом створення нових підприємств у всіх сферах діяльності в межах ІП “Золотоноша” |
| Стислий опис проблеми, на вирішення якої спрямований проєкт | Забезпечення сталого економічного розвитку Золотоніської ТГ шляхом створення інфраструктури ІП «Золотоноша» для розміщення нових об'єктів промисловості, інноваційної сфери, логістики і супутніх послуг, спрямованих на забезпечення економічного зростання, створення сприятливих умов для залучення інвестицій в економіку міста, підвищення конкурентоспроможності регіону, збільшення надходжень до бюджету громади та Державного бюджету України, а також активізації інвестиційної діяльності як в місті, громаді ,так і в регіоні. |
| Очікувані результати від реалізації проєкту | 1. Спланована земельна ділянка для подальших робіт по облаштуванню ІП 2. Підведені інженерні мережі парку – водопостачання, водовідведення, електромережі та збудована огорожа парку. 3. Передана в оренду КК земельна ділянка ІП. 4. Збудовані на території парку 4 виробничих об'єкти. |
| Економічна ефективність реалізації проєкту | Створено на території ІП “Золотоноша” щонайменше 4 підприємства. Створено не менше 355 робочих місць. Залучено інвестицій у сумі 290 млн.грн від 4 інвесторів протягом останнього року проєкту (2022 рік). Відраховано за оренду землі від новостворених підприємств у 2022 році (листопад-грудень) , які замуть майже половину території парку не менше 273,8тис грн. (19,95 га x 136,9 тис.грн x 2 місяці = 273,87 тис.грн .). В ІП впроваджено інноваційні технології, методики та практики, переходу на новий технологічний уклад. Довгострокові результати (після завершення проєкту у наступний 2023 рік): Створено не менше 745 робочих місць. Відраховано до бюджетів усіх рівнів від новостворених підприємств у перший рік запуску виробництв не менше 10 млн. грн. (ПДФО, акциз, оренда землі). Термін окупності проєкту складає 5 років. Із залученням інших інвесторів строк окупності скорочується (орієнтовно бюджет може отримувати до 50 млн. грн щорічно при повному заповненні ІП). |
| Соціальний вплив реалізації проєкту | Створення понад 1000 нових робочих місць |
| Екологічний вплив реалізації проєкту | Вплив на довкілля відбуватиметься у межах допустимих норм, встановлених законодавством |
| Індикатори виконання проєкту | Кількість створених підприємств, од. Кількість новостворених робочих місць, од. |

| | | | | | | | |
|--|---|-----------|-----------|--|------|-------------------------|-----------|
| | Обсяг залучених інвестицій, тис. дол. США Відсоток збільшення надходжень до місцевого бюджету | | | | | | |
| Виконавці проекту | Золотоніський міськвиконком, Відділ прогнозування та розвитку громади, УЖКГ, КП “Міський водоканал”, Керуюча компанія | | | | | | |
| Період реалізації проекту | 2022-2027 роки | | | | | | |
| Орієнтований обсяг фінансування проекту, тис. грн | 2022 | 2023 | 2024 | 2025 | 2026 | 2027 | Разом |
| | 25904,12 | 124774,29 | 100000,00 | 90000,00 | | | 340678,41 |
| у тому числі | | | | | | | |
| державний бюджет | 23404,12 | 20624,29 | | | | | 44028,41 |
| обласний бюджет | | | | | | | |
| місцевий бюджет | 2500,00 | 2500,00 | | | | | 5 000,00 |
| інші джерела | | 101650,00 | 100000,00 | 90000,00 | | | 291650,00 |
| № п/п | Заходи з реалізації проекту | | | Відповідальні виконавці | | Термін виконання | |
| 1. | Будівництво та запуск основних інфраструктурних об’єктів | | | Відділ прогнозування та розвитку громади, УЖКГ, КП “Міський водоканал” | | 2022-2023 роки | |
| 2. | Залучення учасників індустріального парку | | | Керуюча компанія, Золотоніський міськвиконком | | 2023-2025 роки | |
| 3. | Організація надання необхідних послуг учасникам індустріального парку | | | Керуюча компанія | | 2022-2025 роки | |

| | |
|--|--|
| Операційна ціль | 1.1. Покращено можливості розвитку підприємницьких ініціатив |
| Номер і назва завдання з відповідної стратегії розвитку громади | 1.1.2. Посилено розвитковий потенціал суб’єктів підприємницької діяльності на основі гендерної політики |
| Назва проекту | Забезпечення конструктивного діалогу з питань ведення підприємницької діяльності |
| Територія, на яку проект матиме вплив | Золотоніська ТГ |
| Цільові групи проекту та кінцеві бенефіціари проекту | Економічно-активне населення громади жіночої статі близько 11 тис. осіб |
| Цілі проекту | Виявлення проблемних питань у діяльності суб’єктів підприємницької діяльності - жінок та шляхів їх вирішення. Забезпечення підготовки фахівців і робітничих кадрів у відповідності до потреб ринку праці |
| Стислий опис проблеми, на вирішення якої спрямований проект | Необхідність вирішення проблемних питань у діяльності бізнесу, зокрема інфраструктурних, соціальних. Збалансування попиту та пропозиції на ринку праці |
| Очікувані результати від реалізації проекту | Ефективна співпраця бізнесу та влади. Підготовка кваліфікованих фахівців та робітничих кадрів відповідно до потреб ринку праці |
| Економічна ефективність реалізації проекту | Розвиток підприємництва, у т. ч. соціального. Задоволення потреб економіки у робітничих кадрах |
| Соціальний вплив реалізації проекту | Працевлаштування молодих кваліфікованих кадрів жіночої статі, забезпечення їх соціальних гарантій при працевлаштуванні |
| Екологічний вплив реалізації | Не шкодить довкіллю |

| | | | | | | | |
|--|---|---|------|------|------|-------------------------|-------|
| проекту | | | | | | | |
| Індикатори виконання проекту | | Кількість реалізованих пропозицій та рекомендацій щодо створення сприятливого середовища для розвитку підприємництва, од. Кількість відвіданих суб'єктів підприємницької діяльності, од. Кількість вирішених нагальних проблем у діяльності суб'єктів підприємницької діяльності, од. Відсоток забезпечення закладами професійної (професійно-технічної) освіти потреби підприємств у робітничих кадрах, % | | | | | |
| Виконавці проекту | | Відділ прогнозування та розвитку громади, Центр зайнятості, ГО "Жіночий простір" | | | | | |
| Період реалізації проекту | | 2022-2027 роки | | | | | |
| Орієнтований обсяг фінансування проекту, тис. грн | 2022 | 2023 | 2024 | 2025 | 2026 | 2027 | Разом |
| | 10,0 | 10,0 | 10,0 | 10,0 | 10,0 | 10,0 | 60,0 |
| у тому числі | | | | | | | |
| державний бюджет | | | | | | | |
| обласний бюджет | | | | | | | |
| місцевий бюджет | | | | | | | |
| інші джерела | | | | | | | |
| № п/п | Заходи з реалізації проекту | Відповідальні виконавці | | | | Термін виконання | |
| 1. | Проведення засідань Координаційної ради з питань розвитку підприємництва в напрямках гендерної рівності | Відділ прогнозування та розвитку громади, виконавчі органи міської ради ГО "Жіночий простір" | | | | 2022-2027 роки | |
| 2. | Проведення виїзних нарад на підприємствах, сприяння вирішенню виявлених проблемних питань | Відділ прогнозування та розвитку громади, виконавчі органи міської ради | | | | 2022-2027 роки | |
| 3. | Проведення моніторингу потреб підприємств у фахівцях і робітничих кадрах, формування регіонального замовлення на підготовку фахівців та робітничих кадрів з урахуванням існуючих потреб | Відділ прогнозування та розвитку громади Центр зайнятості Відділ освіти | | | | 2022-2027 роки | |
| 4. | Проведення профорієнтаційних заходів з метою популяризації робітничих професій, у т. ч. екскурсій на підприємства | Відділ освіти | | | | 2022-2027 роки | |
| 5. | Популяризація кращих практик ведення підприємницької діяльності суб'єктами, керівниками яких є жінки | Відділ прогнозування та розвитку громади ГО "Жіночий простір" | | | | 2022-2027 роки | |

| | |
|--|--|
| Операційна ціль | 1.1. Покращено можливості розвитку підприємницьких ініціатив |
| Номер і назва завдання з відповідної стратегії розвитку громади | 1.1.3. Створено інструменти підтримки підприємницької діяльності |
| Назва проекту | Допомога в отриманні кредитних та грантових ресурсів |
| Територія, на яку проект матиме вплив | Золотоніська ТГ |
| Цільові групи проекту та кінцеві бенефіціари проекту | Економічно-активне населення близько 17 тис. осіб |
| Цілі проекту | Підтримка суб'єктів підприємництва в отриманні додаткового фінансування на розвиткові цілі |
| Стислий опис | Відсутність кваліфікованої допомоги у створенні (написанні) грантових |

| | | | |
|---|--|--|-------------------------|
| проблеми, на вирішення якої спрямований проєкт | проєктів для залучення додаткового фінансування | | |
| Очікувані результати від реалізації проєкту | Пошук грантодавців, залучення коштів міжнародної технічної допомоги у напрямку підтримки підприємництва, інновацій, інформаційних технологій, енергозбереження тощо | | |
| Економічна ефективність реалізації проєкту | Підвищення інноваційної складової економіки | | |
| Соціальний вплив реалізації проєкту | Створення/збереження робочих місць. Підтримка соціального підприємництва | | |
| Екологічний вплив реалізації проєкту | Впровадження енергозберігаючих технологій | | |
| Індикатори виконання проєкту | Кількість поданих грантових заявок, од. Кількість грантових заявок, що отримали фінансування, од. Кількість реалізованих проєктів, спрямованих на розвиток бізнесу, од. Обсяг залучених коштів, тис. грн. | | |
| Виконавці проєкту | Відділ прогнозування та розвитку громади, представники мікро та малого підприємництва | | |
| Період реалізації проєкту | 2022-2027 роки | | |
| № п/п | Заходи з реалізації проєкту | Відповідальні виконавці | Термін виконання |
| 1. | Сприяння суб'єктам господарювання в отриманні кредитних, грантових коштів, залученні міжнародної технічної допомоги | Відділ прогнозування та розвитку громади | 2022-2027 роки |
| 2. | Надання консультацій щодо можливості розширення бізнесу, виходу продукції на експортні ринки | Відділ прогнозування та розвитку громади | 2022-2027 роки |

| | |
|--|---|
| Операційна ціль | 1.1. Покращено можливості розвитку підприємницьких ініціатив |
| Номер і назва завдання з відповідної стратегії розвитку громади | 1.1.4.Розпочато співробітництво та партнерство сільськогосподарського та промислового кола громади |
| Назва проєкту | Проекти “Від лану до столу” та “Купуй Золотоніське!” |
| Територія, на яку проєкт матиме вплив | Золотоніська ТГ, Черкаська область, навколишні ОТГ |
| Цільові групи проєкту та кінцеві бенефіціари проєкту | 36,7 тис. осіб – мешканців Золотоніської ТГ, населення області |
| Цілі проєкту | Реалізація заходів з підтримки місцевих сільгосп та товаровиробників. Промоція продукції виробників Золотоніської територіальної громади. |
| Стислий опис проблеми, на вирішення якої спрямований проєкт | Недостатній рівень поінформованості мешканців громади про продукцію місцевих товаровиробників |
| Очікувані результати від реалізації проєкту | Підвищення рівня довіри бізнесу до влади Впізнаваність товарів місцевого товаровиробника |
| Економічна ефективність реалізації проєкту | Збільшення рівня прибутковості місцевих товаровиробників, нарощування ними обсягів виробництва та продажу. Зменшення транспортних витрат промислових підприємств за рахунок отримання продукції місцевих сільгоспвиробників. |
| Соціальний вплив реалізації проєкту | Зростання довіри мешканців громади до продукції місцевого виробництва |

| | | | | | | | | |
|--|--|-------|-------|--|-------|-------|-------------------------|--|
| Екологічний вплив реалізації проєкту | Не шкодить довкіллю | | | | | | | |
| Індикатори виконання проєкту | Кількість підприємств, залучених до участі у проєкті, од. Обсяг реалізованої продукції місцевих товаровиробників, тис. грн | | | | | | | |
| Виконавці проєкту | Відділ прогнозування та розвитку громади Промислові підприємства, сільгосп виробники, суб'єкти розрібної торгової мережі громади | | | | | | | |
| Період реалізації проєкту | 2022-2025 роки | | | | | | | |
| Орієнтований обсяг фінансування проєкту, тис. грн | 2022 | 2023 | 2024 | 2025 | 2026 | 2027 | Разом | |
| | 300,0 | 300,0 | 400,0 | 400,0 | 400,0 | 400,0 | 2200,0 | |
| у тому числі | | | | | | | | |
| державний бюджет | | | | | | | | |
| обласний бюджет | | | | | | | | |
| місцевий бюджет | | | | | | | | |
| інші джерела | 300,0 | 300,0 | 400,0 | 400,0 | 400,0 | 400,0 | 2200,0 | |
| № п/п | Заходи з реалізації проєкту | | | Відповідальні виконавці | | | Термін виконання | |
| 1 | Проведення круглих столів щодо поінформованості, знайомства керівників промислового кола та сільгоспвиробників Золотоніської громади | | | Відділ прогнозування та розвитку громади | | | 2022-2025 роки | |
| 2. | Організація та проведення виставково-ярмаркових заходів з підтримки місцевих товаровиробників | | | Відділ прогнозування та розвитку громади | | | 2022-2025 роки | |
| 3. | Співпраця з торговими мережами громади для маркування продукції місцевих товаровиробників логотипом "Купуй Золотоніське!" та розширення мережі закладів торгівлі, які підтримують проєкт | | | Відділ прогнозування та розвитку громади | | | 2022-2025 роки | |

| | |
|--|---|
| Операційна ціль | 1.2. Створена дієва туристична інфраструктура громади |
| Номер і назва завдання з відповідної стратегії розвитку громади | 1.2.1. Створені нові туристичні продукти |
| Назва проєкту | Створення туристичних маршрутів в населених пунктах громади |
| Територія, на яку проєкт матиме вплив | Золотоніська ТГ |
| Цільові групи проєкту та кінцеві бенефіціари проєкту | 36,6 тис. осіб Золотоніської ТГ, гості |
| Цілі проєкту | Створення туристичної інфраструктури громади, інформаційної системи у сфері туризму, забезпечення сучасної навігації туриста на території Золотоніської територіальної громади, поширення інформації про туристичний потенціал громади на національному та міжнародному рівнях |
| Стислий опис проблеми, на вирішення якої спрямований проєкт | На території Золотоніської громади є населені пункти з чудовими рекреаційними зонами, історичними пам'ятками, водними об'єктами, які можливо запропонувати як туристичний продукт: екскурсії, відпочинок, турніри та ін. В ряді сільських населених пунктах це єдина можливість зростання добробуту його мешканців. |
| Очікувані результати від реалізації проєкту | Промоуція території Золотоніської громади, як місця, де можна відпочити та провести час вихідного дня. Розвинення туристичної галузі громади. Збільшення потоку туристів. Надання можливост бізнес середовищу в сільських населених пунктах |

| | | | | | | | |
|--|---|--------|--------|--------------------------------|--------|-------------------------|--------|
| | отимати нові джерела доходу. | | | | | | |
| Економічна ефективність реалізації проєкту | Додаткові надходження коштів від перебування туристів на туристичних маршрутах | | | | | | |
| Соціальний вплив реалізації проєкту | Створення нових робочих місць, підвищення життєвого рівня населення. Покращення благоустрою в населених пунктах | | | | | | |
| Екологічний вплив реалізації проєкту | Не шкодить довкіллю | | | | | | |
| Індикатори виконання проєкту | Кількість створених туристичних маршрутів | | | | | | |
| Виконавці проєкту | Відділ культури | | | | | | |
| Період реалізації проєкту | 2022-2027 роки | | | | | | |
| Орієнтований обсяг фінансування проєкту, тис. грн | 2022 | 2023 | 2024 | 2025 | 2026 | 2027 | Разом |
| | 120,00 | 130,00 | 130,00 | 140,00 | 140,00 | 140,0 | 800,00 |
| у тому числі | | | | | | | |
| державний бюджет | | | | | | | |
| обласний бюджет | | | | | | | |
| місцевий бюджет | 120,00 | 130,00 | 130,00 | 140,00 | 140,00 | 140,0 | 800,00 |
| інші джерела | | | | | | | |
| № п/п | Заходи з реалізації проєкту | | | Відповідальні виконавці | | Термін виконання | |
| 1. | Розробка туристичних маршрутів у населених пунктах громади | | | Відділ культури | | 2022-2024 роки | |
| 2. | Проведення благоустрою біля історичних місць | | | Відділ культури | | 2022-2024 роки | |

| | |
|--|---|
| Операційна ціль | 1.2. Створена дієва туристична інфраструктура громади |
| Номер і назва завдання з відповідної стратегії розвитку громади | 1.2.2. Створено систему пошорення туристичних можливостей громади |
| Назва проєкту | Розвиток інформаційної інфраструктури туристичних послуг |
| Територія, на яку проєкт матиме вплив | Золотоніська ТГ, Золотоніський район, Черкаська область, Україна |
| Цільові групи проєкту та кінцеві бенефіціари проєкту | 36,6 тис. осіб Золотоніської ТГ, від 5 до 10 тис. осіб туристів з України та іноземних міст партнерів, які щорічно відвідуть нашу громаду |
| Цілі проєкту | Створення якісної інформаційної системи у сфері туризму, забезпечення сучасної навігації туриста на території Золотоніської територіальної громади, поширення інформації про туристичний потенціал громади на національному та міжнародному рівнях |
| Стислий опис проблеми, на вирішення якої спрямований проєкт | Низький рівень просування туристичних продуктів громади на внутрішньому та міжнародному ринках, відсутність сучасної навігаційної інфраструктури для споживача туристичного продукту |
| Очікувані результати від реалізації проєкту | Підвищення інформаційного та інфраструктурного забезпечення туристичної галузі, запровадження нового досвіду туристичної політики на території громади, збільшення кількості потенційних туристів, поінформованих про туристичні продукти Золотоніської громади |
| Економічна ефективність реалізації проєкту | Збільшення кількості туристів, терміну їх перебування та коштів на перебування в громаді |
| Соціальний вплив реалізації проєкту | Збільшенню зайнятості населення, зростанню життєвого рівня населення. Підвищенню рівня задоволеності туристичними послугами |
| Екологічний вплив реалізації проєкту | Не шкодить довкіллю |
| Індикатори виконання проєкту | Кількість туристів, яким надано послуги, осіб/рік Кількість розміщених промо та рекламних матеріалів, од. Кількість новостворених партнерств з суб'єктами туристичної |

| | | | | | | | |
|--|---|-------|--------------------------------|-------|-------------------------|-------|--------|
| | діяльності, од. Кількість проведених заходів, од. Кількість проведених соціологічних досліджень, опитувань, фокус-груп, од. Обсяг надходжень туристичного збору до бюджету громади, тис. грн | | | | | | |
| Виконавці проєкту | Відділ культури | | | | | | |
| Період реалізації проєкту | 2022-2027 роки | | | | | | |
| Орієнтований обсяг фінансування проєкту, тис. грн | 2022 | 2023 | 2024 | 2025 | 2026 | 2027 | Разом |
| | 50,00 | 50,00 | 50,00 | 50,00 | 50,00 | 50,00 | 300,00 |
| у тому числі | | | | | | | |
| державний бюджет | | | | | | | |
| обласний бюджет | | | | | | | |
| місцевий бюджет | 50,00 | 50,00 | 50,00 | 50,00 | 50,00 | 50,0 | 300,00 |
| інші джерела | | | | | | | |
| № п/п | Заходи з реалізації проєкту | | Відповідальні виконавці | | Термін виконання | | |
| 1. | Розробка комплексної програми розвитку туризму у Золотоніській територіальній громаді | | Відділ культури | | 2022-2024 роки | | |
| 2. | Створення та забезпечення діяльності сектору "Золотоніський туристично-інформаційний центр" при відділу культури | | Відділ культури | | 2022-2024 роки | | |
| 3. | Стажування з питань розвитку туризму у муніципалітетах України та країнах Європейського Союзу | | Відділ культури | | 2022-2024 роки | | |
| 4. | Розробка та виготовлення сувенірної продукції | | Відділ культури | | 2022-2024 роки | | |
| 5. | Презентація громади у туристичних форумах, конференціях, виставках, семінарах в Україні та за кордоном | | Відділ культури | | 2022-2024 роки | | |
| 6. | Контентне наповнення туристичного веб-порталу та сторінок у соцмережах, підготовка промоційних матеріалів та їх ротация у мережі Інтернет та медіаресурсах | | Відділ культури | | 2022-2024 роки | | |
| 7. | Поповнення музейної колекції історії та культури громади відповідно до концепції закладу | | Відділ культури | | 2022-2024 роки | | |
| 8. | Розробка мобільних додатків та платформ, що сприяють туристичним сервісам | | Відділ культури | | 2022-2024 роки | | |
| 9. | Створення інформаційних пунктів у ключових місцях прибуття туристів та профільних туристичних локаціях | | Відділ культури | | 2022-2024 роки | | |

| | |
|--|---|
| Операційна ціль | 1.2. Створена дієва туристична інфраструктура громади |
| Номер і назва завдання з відповідної стратегії розвитку громади | 1.2.3. Залучено приватний бізнес до участі в туристичних програмах (готелі, кафе, бари, реклама та ін.), формування мережі екскурсиводів |
| Назва проєкту | Туристична інфраструктура громади |
| Територія, на яку проєкт матиме вплив | Золотоніська ТГ |
| Цільові групи проєкту та кінцеві бенефіціари проєкту | 36,6 тис. осіб Золотоніської ТГ, від 5 до 10 тис. осіб туристів з України та іноземних міст партнерів, які щорічно відвідують нашу громаду |
| Цілі проєкту | Забезпечення життєдіяльності створених туристичних продуктів у громаді. Комфортне перебування туристів та спонукання до збільшення туристичного потоку в громаді . |

| | | | | | | | |
|--|---|------|---|------|------|-------------------------|---------|
| Стислий опис проблеми, на вирішення якої спрямований проєкт | Визначення туристичних маршрутів з рекреаційними місцями та історичними спорудами не задовольняє попит сучасного туриста. Паралельно з розробкою туристичних маршрутів формування інфраструктури, яка забезпечить потребу у харчуванні, відпочинку, придбані необхідних продовольчих та сувенірних товарів. | | | | | | |
| Очікувані результати від реалізації проєкту | Роширення можливостей місцевого бізнесу шляхом включення об'єктів сфери роздрібної торгівлі та послуг до туристичних маршрутів. Створення комфортної туристичної інфраструктури громади. Налагодження роботи екскурсиводів по розробленим маршрутам. | | | | | | |
| Економічна ефективність реалізації проєкту | Збільшення доходів місцевих підприємців зайнятих в туристичній інфраструктурі. Збільшення надходження до місцевого бюджету за рахунок збільшення туристичного податку. Розвиток туристичної індустрії та промоція культурних індустрій. Формування позитивного інвестиційного клімату. | | | | | | |
| Соціальний вплив реалізації проєкту | Промоція туристичного потенціалу громади. Збільшення партнерських відносин між владою та бізнесом. | | | | | | |
| Екологічний вплив реалізації проєкту | Відсутній | | | | | | |
| Індикатори виконання проєкту | Кількість суб'єктів господарювання задіяних у туристичній галузі громади, од. Кількість туристів, осіб Кількість туристичних бюро, які пропонують екскурсії по туристичним маршрутам громади, шт.. | | | | | | |
| Виконавці проєкту | Відділ культури, заклади культури, УЖКГ, відділ прогнозування та старости, приватні підприємці | | | | | | |
| Період реалізації проєкту | 2022-2027 роки | | | | | | |
| Орієнтований обсяг фінансування проєкту, тис. грн | 2022 | 2023 | 2024 | 2025 | 2026 | 2027 | Разом |
| у тому числі | | | | | | | |
| державний бюджет | | | | | | | |
| обласний бюджет | | | | | | | |
| місцевий бюджет | 200 | 500 | 600 | 700 | 500 | 300 | 2800,00 |
| інші джерела | 500 | 1000 | 500 | 600 | 350 | 300 | 3250,00 |
| № п/п | Заходи з реалізації проєкту | | Відповідальні виконавці | | | Термін виконання | |
| 1. | Визначення рекреаційних зон, проведення благоустрою територій, капітальні ремонти історичних місць та зон відпочинку | | УЖКГ Старости Відділ культури | | | 2022-2027 роки | |
| 2. | Проведення круглих столів, нарад, координаційної ради підприємців для інформування та визначення об'єктів та суб'єктів на включення в туристичні маршрути | | Відділ прогнозування та розвитку громади Відділ культури | | | 2022 рік | |
| 3. | Проведення інформаційної компанії | | Відділ культури Відділ прогнозування та розвитку громади | | | 2022 рік | |
| 4. | Навчання та започаткування роботи екскурсиводів на туристичних маршрутах | | Відділ культури | | | 2022 рік | |

| | | | | | | | | |
|--|--|--------|--------|--|--------|--------|-------------------------|--|
| Операційна ціль | 1.3. Розгалужено види діяльності бізнесу в громаді. | | | | | | | |
| Номер і назва завдання з відповідної стратегії розвитку громади | 1.3.3. Удосконалено процедуру залучення інвестицій до громади | | | | | | | |
| Назва проєкту | Сучасна та відкрита містобудівна документація | | | | | | | |
| Територія, на яку проєкт матиме вплив | Золотоніська ТГ | | | | | | | |
| Цільові групи проєкту та кінцеві бенефіціари проєкту | 36,7 тис. осіб | | | | | | | |
| Цілі проєкту | Актуалізація та розробка сучасної містобудівної документації, забезпечення відкритого доступу до містобудівної документації. | | | | | | | |
| Стислий опис проблеми, на вирішення якої спрямований проєкт | Необхідність оновлення містобудівної документації. | | | | | | | |
| Очікувані результати від реалізації проєкту | Створення сприятливих умов для залучення інвестицій Максимальна доступність містобудівної документації. | | | | | | | |
| Економічна ефективність реалізації проєкту | Залучення інвестицій у забудову громади. | | | | | | | |
| Соціальний вплив реалізації проєкту | Відкритість містобудівної документації. | | | | | | | |
| Екологічний вплив реалізації проєкту | Не шкодить довкіллю. | | | | | | | |
| Індикатори виконання проєкту | Містобудівна документація, розміщена у відкритому доступі, од. | | | | | | | |
| Виконавці проєкту | Управління архітектури, регулювання забудови та земельних відносин | | | | | | | |
| Період реалізації проєкту | 2022-2027 роки | | | | | | | |
| Орієнтований обсяг фінансування проєкту, тис. грн | 2022 | 2023 | 2024 | 2025 | 2026 | 2027 | Разом | |
| | 1500,0 | 2500,0 | 2000,0 | 2000,0 | 2000,0 | 2000,0 | 12000,0 | |
| | | | | | | | | |
| № п/п | Заходи з реалізації проєкту | | | Відповідальні виконавці | | | Термін виконання | |
| 1. | Забезпечення повноцінного функціонування служби містобудівного кадастру | | | Управління архітектури, регулювання забудови та земельних відносин | | | 2022-2024 роки | |
| 2. | Наповнення геопорталу | | | Управління архітектури, регулювання забудови та земельних відносин | | | 2021-2025 роки | |
| 3. | Проведення інвентаризації земель населених пунктів (сіл, селищ) та наявної землепорядної документації | | | Управління архітектури, регулювання забудови та земельних відносин | | | 2021-2025 роки | |
| 4. | Виготовлення ортофотопланів | | | Управління архітектури, регулювання забудови та земельних відносин | | | 2021-2023 роки | |
| 5. | Розроблення містобудівної документації «План зонування території м. Золотоноша (зонінг)» | | | Управління архітектури, регулювання забудови та земельних відносин | | | 2022-2023 роки | |

| | | | |
|----|--|--|----------------|
| 6. | Розроблення детального плану території сільських населених пунктів | Управління архітектури, регулювання забудови та земельних відносин | 2022-2025 роки |
| 7. | Встановлення прибережної смуги Коробівської та Благодатної сільських рад | Управління архітектури, регулювання забудови та земельних відносин | 2022 рік |
| 8. | Поділ території міста Золотоноші на економіко-планувальні зони для впорядкування розміщення зовнішньої реклами та малих архітектурних форм | Управління архітектури, регулювання забудови та земельних відносин | 2022 рік |

| | | | | | | | |
|--|---|------|--------------------------------|------|------|-------------------------|-------|
| Операційна ціль | 1.3. Розгалужено види діяльності бізнесу в громаді | | | | | | |
| Номер і назва завдання з відповідної стратегії розвитку громади | 1.3.3. Удосконалено процедуру залучення інвестицій до громади | | | | | | |
| Назва проєкту | Забезпечення ефективної системи супроводу інвестора | | | | | | |
| Територія, на яку проєкт матиме вплив | Золотоніська ТГ | | | | | | |
| Цільові групи проєкту та кінцеві бенефіціари проєкту | 17 промислових підприємств, 13 сільськогосподарських підприємств, 1593 ФОП, підприємства індустріального парку “Золотоноша” | | | | | | |
| Цілі проєкту | Створення сприятливих умов для інвестування капіталу в економіку громади Налагодження партнерських відносин з міжнародними організаціями з метою залучення зовнішніх досвіду, знань і коштів для реалізації інфраструктурних та соціальних проєктів розвитку громади | | | | | | |
| Стислий опис проблеми, на вирішення якої спрямований проєкт | Розроблення чітких правил супроводу інвестиційних проєктів Пошук додаткових джерел фінансування на реалізацію інфраструктурних та соціальних проєктів громади | | | | | | |
| Очікувані результати від реалізації проєкту | Забезпечення доброзичливого інвестиційного клімату та дієвої співпраці інвесторів з міською радою | | | | | | |
| Економічна ефективність реалізації проєкту | Зростання обсягу залучених інвестицій в економіку. Збільшення надходжень до бюджету громади | | | | | | |
| Соціальний вплив реалізації проєкту | Створення нових робочих місць. Підвищення добробуту громадян | | | | | | |
| Екологічний вплив реалізації проєкту | Екологічний вплив може спостерігатись при розміщенні нових підприємств на території громади | | | | | | |
| Індикатори виконання проєкту | Кількість інвесторів, яким надано супровід, од. Кількість реалізованих інвестиційних проєктів, од. Обсяг залучених фінансових ресурсів, тис. грн. | | | | | | |
| Виконавці проєкту | Відділ прогнозування та розвитку громади, виконавчі органи міської ради, Агенція розвитку Черкаської | | | | | | |
| Період реалізації проєкту | 2022-2027 роки | | | | | | |
| Орієнтований обсяг фінансування проєкту, тис. грн | 2022 | 2023 | 2024 | 2025 | 2026 | 2027 | Разом |
| у тому числі | У межах фінансової підтримки Агенції розвитку Черкаської області, кошти бюджету громади, залучені кошти | | | | | | |
| державний бюджет | | | | | | | |
| обласний бюджет | | | | | | | |
| місцевий бюджет | | | | | | | |
| інші джерела | | | | | | | |
| № п/п | Заходи з реалізації проєкту | | Відповідальні виконавці | | | Термін виконання | |
| 1. | Інформаційне забезпечення щодо | | Виконавчі органи міської ради | | | 2022-2027 роки | |

| | | | |
|----|---|--|----------------|
| | інвестиційних можливостей громади, застосування механізму прямого маркетингу | Агенція розвитку Черкаської області | |
| 2. | Інвестиційний та післяінвестиційний супровід | Виконавчі органи міської ради | 2022-2027 роки |
| 3. | Розширення міжнародної співпраці, залучення ресурсів міжнародної технічної допомоги | Виконавчі органи міської ради Агенція розвитку Черкаської області | 2022-2027 роки |

Стратегічна ціль 2 ЛЮДИ – професійні, адаптивні, згуртовані

| | | | | | | | |
|--|--|---------|--------------------------------|---------|---------|-------------------------|----------|
| Операційна ціль | 2.2. Удосконалено систему освіти громади | | | | | | |
| Номер і назва завдання з відповідної стратегії розвитку громади | 2.2.1. Впроваджено інноваційні технології навчання в початкову та середню школу | | | | | | |
| Назва проєкту | Інновації у системі освіти | | | | | | |
| Територія, на яку проєкт матиме вплив | Золотоніська ТГ | | | | | | |
| Цільові групи проєкту та кінцеві бенефіціари проєкту | 3700 осіб | | | | | | |
| Цілі проєкту | Удосконалення розвитку системи освіти шляхом впровадження інновацій. Упровадження змін у систему управління закладами, організації освітнього процесу, харчування, виховання | | | | | | |
| Стислий опис проблеми, на вирішення якої спрямований проєкт | Необхідність підвищення якості освіти у контексті глобальних освітніх тенденцій, впровадження ефективної системи заходів національно-патріотичного виховання, здоров'язберігаючих і здоров'яформуючих технологій, розвитку і соціалізації дітей та молоді у сучасному українському суспільстві | | | | | | |
| Очікувані результати від реалізації проєкту | Підвищення рівня якості освітніх послуг. Дотримання принципів дитиноцентризму, людиноцентризму та педагогіки партнерства. Навчання здобувачів освіти на засадах розвитку життєвих навичок, сприятливого безпечного освітнього середовища, підготовка вчителів шляхом використання інноваційних методик | | | | | | |
| Економічна ефективність реалізації проєкту | - | | | | | | |
| Соціальний вплив реалізації проєкту | Адаптація освітнього процесу до запитів і потреб особистості. Соціалізація підростаючого покоління | | | | | | |
| Екологічний вплив реалізації проєкту | Формування свідомості у підростаючого покоління до охорони навколишнього природного середовища | | | | | | |
| Індикатори виконання проєкту | Рівень результативності ЗНО, % (порівня з іншими ОТГ та середньообласними) Кількість закладів освіти, у яких запроваджено інновації, од. Кількість учнів, охоплених інноваційними методами навчання, осіб | | | | | | |
| Виконавці проєкту | Відділ освіти | | | | | | |
| Період реалізації проєкту | 2022-2027 роки | | | | | | |
| Орієнтований обсяг фінансування проєкту, тис. грн | 2022 | 2023 | 2024 | 2025 | 2026 | 2027 | Разом |
| | 2000,00 | 2000,00 | 4000,00 | 4000,0 | 4000,0 | 4000,0 | 16000,00 |
| у тому числі | | | | | | | |
| державний бюджет | 1800,00 | 1800,00 | 3800,00 | 3800,00 | 3800,00 | 3800,00 | 14800,00 |
| обласний бюджет | 100,00 | 100,00 | 100,00 | 100,00 | 100,00 | 100,00 | 600,00 |
| місцевий бюджет | 100,00 | 100,00 | 100,00 | 100,00 | 100,00 | 100,00 | 600,00 |
| інші джерела | | | | | | | |
| № п/п | Заходи з реалізації проєкту | | Відповідальні виконавці | | | Термін виконання | |

| | | | |
|-----|--|---------------|----------------|
| 1. | Забезпечення функціонування єдиного інформаційного освітнього порталу | Відділ освіти | 2022-2023 роки |
| 2. | Придбання комп'ютерної техніки та програмного забезпечення, охоплення широкосмуговим інтернетом навчальних закладів | Відділ освіти | 2022-2023 роки |
| 3. | Забезпечення функціонування центру професійного розвитку педагогічного працівника | Відділ освіти | 2022 рік |
| 4. | Модернізація навчальної, матеріально-технічної, методичної бази | Відділ освіти | 2022-2027 роки |
| 5. | Реформування мережі закладів освіти | Відділ освіти | 2022-2027 роки |
| 6. | Використання нових методів навчання, впровадження інноваційних методик організації занять, оволодіння інноваційними та мультимедійними освітніми технологіями | Відділ освіти | 2022-2027 роки |
| 7. | Забезпечення збалансованого харчування для дітей у закладах освіти. ХАСП. | Відділ освіти | 2022-2027 роки |
| 8. | Забезпечення підвезення дітей до закладів освіти | Відділ освіти | 2022-2027 роки |
| 9. | Залучення дітей до роботи у гуртках і секціях актуальних напрямків | Відділ освіти | 2022-2027 роки |
| 10. | Забезпечення роботи студії роботехніки у навчальних закладах громади та позашкільлі | Відділ освіти | 2022-2027 роки |
| 11. | Організація роботи з обдарованими дітьми | Відділ освіти | 2022-2027 роки |
| 12. | Участь педагогічних працівників і здобувачів освіти у освітніх проєктах, експериментально-дослідницькій роботі, фахових та предметних конкурсах | Відділ освіти | 2022-2027 роки |
| 13. | Впровадження у педагогічний процес новітніх методик профілактики дитячих захворювань, здоров'язберігаючих і здоров'я-формуючих технологій, соціально-оздоровчих проєктів | Відділ освіти | 2022-2027 роки |
| 14. | Реалізація проєктів "Громада-діти-влада", "Вивчай Україну", "Моя громада" | Відділ освіти | 2022-2027 роки |
| 15. | Проведення роботи з національно- та військово-патріотичного, морально-правового виховання дітей та молоді | Відділ освіти | 2022-2027 роки |
| 16. | Забезпечення участі учасників освітнього процесу у заходах, спрямованих на міжнародну співпрацю в умовах інтеграції України у світовий освітній простір | Відділ освіти | 2022-2027 роки |

| | |
|--|--|
| Операційна ціль | 2.2. Удосконалено систему освіти громади |
| Номер і назва завдання з відповідної стратегії розвитку громади | 2.2.1. Впроваджено інноваційні технології навчання в початкову та середню школу |
| Назва проєкту | Виготовлення ПКД проєкту "Капітальний ремонт приміщення гімназії ім. С.Д. Скляренка та благоустрій прилеглої території за адресою вул. Черкаська, 54 в м. Золотоноша Золотоніської територіальної громади Золотоніського району Черкаської області" |
| Територія, на яку проєкт матиме вплив | Золотоніська ТГ |
| Цільові групи проєкту та | Учні гімназії – 736 осіб, персонал школи – 75 осіб, батьки: вікова група |

| | | | | | | | |
|--|---|------|------|--------------------------------|------|-------------------------|---------|
| кінцеві бенефіціари проєкту | 25-50 років, жителі Золотоніської ТГ | | | | | | |
| Цілі проєкту | Удосконалення розвитку системи освіти. Забезпечення комфортних умов проведення освітнього процесу. Забезпечення безпеки учасників навчально-виховної діяльності | | | | | | |
| Стислий опис проблеми, на вирішення якої спрямований проєкт | Золотоніська гімназія ім. С.Д. Складенка має трьохповерхову будівлю. У школі навчається 736 учнів (28 класів). Працює 61 учитель, 14 працівників обслуговуючого персоналу. З 1988 року в закладі капітальний ремонт не проводився, тільки поточний. Стан будівлі школи набув морального та технічного зношення. Покрівля гімназії знаходиться в аварійному стані. Застаріли внутрішні системи опалення, водопостачання, водовідведення (каналізація) та електрообладнання. Приміщення спортивної та актової зали, а також класних кімнат, роздягалень, сантехнічних вузлів, підвального приміщення потребують капітального ремонту. Закладом частково здійснено заміну вікон та дверей на енергозберігаючі, проведений частковий ремонт м'якої покрівлі. | | | | | | |
| Очікувані результати від реалізації проєкту | Проведення капітального ремонту є економічно та соціально обґрунтованим, оскільки утеплення фасаду, ремонт покрівлі, встановлення енергозберігаючих вікон приведе до: економії енергоресурсів; поліпшення естетичного вигляду, як зовні так і в середині будівлі; створення відповідного температурного режиму в приміщенні будівлі. | | | | | | |
| Економічна ефективність реалізації проєкту | Збереження енергоресурсів, та економія бюджетних коштів | | | | | | |
| Соціальний вплив реалізації проєкту | Поліпшення умов перебування у навчальному закладі учнів, учасників освітнього процесу та гостей | | | | | | |
| Екологічний вплив реалізації проєкту | Формування свідомості у підростаючого покоління до охорони навколишнього природного середовища | | | | | | |
| Індикатори виконання проєкту | | | | | | | |
| Виконавці проєкту | Відділ освіти | | | | | | |
| Період реалізації проєкту | 2022-2027 роки | | | | | | |
| Орієнтований обсяг фінансування проєкту, тис. грн | 2022 | 2023 | 2024 | 2025 | 2026 | 2027 | Разом |
| | 56200,0 | | | | | | 56200,0 |
| у тому числі | | | | | | | |
| державний бюджет | 49500,0 | | | | | | 49500,0 |
| обласний бюджет | | | | | | | |
| місцевий бюджет | 6700,0 | | | | | | 6700,0 |
| інші джерела | | | | | | | |
| № п/п | Заходи з реалізації проєкту | | | Відповідальні виконавці | | Термін виконання | |
| 1 | Модернізація навчальної, матеріально-технічної, методичної бази | | | Відділ освіти | | 2022-2027 роки | |

| | |
|--|---|
| Операційна ціль | 2.2. Удосконалено систему освіти громади |
| Номер і назва завдання з відповідної стратегії розвитку громади | 2.2.1. Впроваджено інноваційні технології навчання в початкову та середню школу |
| Назва проєкту | Інклюзивне навчання |
| Територія, на яку проєкт матиме вплив | Золотоніська ТГ |
| Цільові групи проєкту та кінцеві бенефіціари проєкту | Діти віком від 6 до 17 років – близько 6 тис. осіб |
| Цілі проєкту | Забезпечення якісної освіти в умовах інклюзивного навчання |

| | | | | | | | |
|--|--|---------|---------|--------------------------------|---------|-------------------------|----------|
| Стислий опис проблеми, на вирішення якої спрямований проєкт | Існує необхідність у створенні медіатек, ресурсних кімнат, інклюзивно-ресурсних центрів для забезпечення якісних умов навчання дітей з особливими потребами у закладах освіти | | | | | | |
| Очікувані результати від реалізації проєкту | Діти з особливими освітніми потребами отримають можливість для соціалізації, розвитку своїх сильних сторін і талантів та подальшої інтеграції у суспільстві | | | | | | |
| Економічна ефективність реалізації проєкту | | | | | | | |
| Соціальний вплив реалізації проєкту | У дітей з особливими освітніми потребами формуються соціальні компетенції, моделюються належні способи взаємодії з колективом. Створюється атмосфера прийняття і толерантного ставлення до відмінностей інших людей. | | | | | | |
| Екологічний вплив реалізації проєкту | | | | | | | |
| Індикатори виконання проєкту | Кількість створених інклюзивно-ресурсних центрів, од. Кількість створених ресурсних кімнат, од. Кількість закладів з інклюзивною формою навчання, од. | | | | | | |
| Виконавці проєкту | Відділ освіти, заклади освіти | | | | | | |
| Період реалізації проєкту | 2022-2027 роки | | | | | | |
| Орієнтований обсяг фінансування проєкту, тис. грн | 2022 | 2023 | 2024 | 2025 | 2026 | 2027 | Разом |
| | 2500,00 | 2500,00 | 2700,00 | 2700,00 | 2700,00 | 2700,00 | 15800,00 |
| у тому числі | | | | | | | |
| державний бюджет | | | | | | | |
| обласний бюджет | | | | | | | |
| місцевий бюджет | 2500,00 | 2500,00 | 2700,00 | 2700,00 | 2700,00 | 2700,00 | 15800,00 |
| інші джерела | | | | | | | |
| № п/п | Заходи з реалізації проєкту | | | Відповідальні виконавці | | Термін виконання | |
| 1. | Впровадження універсального дизайну, стандартів доступності та розумного пристосування у закладах освіти | | | Відділ освіти, заклади освіти | | 2022-2024 роки | |
| 2. | Забезпечення наступності у запровадженні інклюзивного навчання у закладах освіти | | | Відділ освіти, заклади освіти | | 2022-2024 роки | |
| 3. | Забезпечення закладів освіти сучасним обладнанням для навчання дітей з особливими потребами | | | Відділ освіти, заклади освіти | | 2022-2024 роки | |
| 4. | Організація семінарів, тренінгів, воркшопів, форумів, конференцій з метою підвищення фахового рівня педагогічних працівників, залучених до роботи з дітьми з особливими освітніми потребами | | | Відділ освіти, заклади освіти | | 2022-2024 роки | |
| 5. | Моніторинг стану впровадження інклюзивного навчання та навчальних досягнень учнів з особливими освітніми потребами | | | Відділ освіти, заклади освіти | | 2022-2024 роки | |
| 6. | Проведення інформаційно-роз'яснювальної роботи щодо забезпечення права дітей з особливими потребами на освіту | | | Відділ освіти, заклади освіти | | 2022-2024 роки | |
| 7. | Відкриття інклюзивно-ресурсних центрів | | | Відділ освіти, заклади освіти | | 2022-2024 роки | |
| 8. | Реорганізація бібліотек закладів загальної середньої освіти у медіатеки | | | Відділ освіти, заклади освіти | | 2022-2024 роки | |

| | |
|------------------------|--|
| Операційна ціль | 2.3. Сформовано ефективну та якісну систему здоров'я населення громади |
|------------------------|--|

| | | | | | | | | |
|---|--|------|------|------|------|------|--------|--|
| Номер і назва завдання з відповідної стратегії розвитку громади | 2.3.1. Покращено матеріально-технічну базу лікувальних закладів громади | | | | | | | |
| Назва проєкту | Капітальний ремонт по благоустрою прилеглої території та під'їзних шляхів до приймального відділення КНП "Золотоніської багатопрофільної лікарні" Золотоніської міської ради в м. Золотоноша по вул. Лікарняна, 2 | | | | | | | |
| Територія, на яку проєкт матиме вплив | Золотоніська ТГ, Лівобережжя Черкаської області | | | | | | | |
| Цільові групи проєкту та кінцеві бенефіціари проєкту | КНП "Золотоніська багатопрофільна лікарня" ЗМР, 80,0 тис осіб населення громад, які знаходяться поряд Золотоніської територіальної громади. | | | | | | | |
| Цілі проєкту | Покращення матеріально-технічної бази опорної лікарні лівобережжя Черкащини. Створення комфортних умов доставки пацієнтів до приймального відділення. | | | | | | | |
| Стислий опис проблеми, на вирішення якої спрямований проєкт | Погане дорожнє покриття до приймального відділення; не відповідність приймального відділення та його прилеглої території до брендбуку у межах програми Президента України "Велике будівництво". | | | | | | | |
| Очікувані результати від реалізації проєкту | Улаштування нового дорожнього покриття до приймального відділення; благоустрій прилеглої території приймального відділення; виконання пандусів та під'їзних шляхів до приймального відділення відповідно до вимог до брендбуку у межах програми Президента України "Велике будівництво". | | | | | | | |
| Економічна ефективність реалізації проєкту | | | | | | | | |
| Соціальний вплив реалізації проєкту | Створення комфортних умов доставки хворих. Підвищення рівня довіри до влади. | | | | | | | |
| Екологічний вплив реалізації проєкту | відсутній | | | | | | | |
| Індикатори виконання проєкту | Введення в експлуатацію площ олаштованих під'їзних шляхів до приймального відділення лікарні. % зменшення скарг від пацієнтів лікарні з піднятого питання. | | | | | | | |
| Виконавці проєкту | КНП "Золотоніська багатопрофільна лікарня", підрядні організації | | | | | | | |
| Період реалізації проєкту | 2022 -2027 роки | | | | | | | |
| Орієнтований обсяг фінансування проєкту, тис. грн | 2022 | 2023 | 2024 | 2025 | 2026 | 2027 | Разом | |
| | 2000,0 | | | | | | 2000,0 | |
| у тому числі | | | | | | | | |
| державний бюджет | | | | | | | | |
| обласний бюджет | | | | | | | | |
| місцевий бюджет | 2000,0 | | | | | | 2000,0 | |
| інші джерела | | | | | | | | |

| | | | | | | | | |
|---|---|--|--|--|--|--|--|--|
| Операційна ціль | 2.3. Сформовано ефективну та якісну систему здоров'я населення громади | | | | | | | |
| Номер і назва завдання з відповідної стратегії розвитку громади | 2.3.1. Покращено матеріально-технічну базу лікувальних закладів громади | | | | | | | |
| Назва проєкту | Капітальний ремонт частини підвального поверху будівлі лікувального корпусу під патологоанатомічне відділення КНП "Золотоніська багатопрофільна лікарня" Золотоніської міської ради в м. Золотоноша, по вул. Лікарняна, 2 | | | | | | | |
| Територія, на яку проєкт | Золотоніська ТГ, Лівобережжя Черкаської області | | | | | | | |

| | | | | | | |
|--|--|------|------|------|------|---------|
| матиме вплив | | | | | | |
| Цільові групи проекту та кінцеві бенефіціари проекту | КНП “ЗБЛ” ЗМР, населення громади | | | | | |
| Цілі проекту | Надання стандартних послуг на якісних засадах | | | | | |
| Стислий опис проблеми, на вирішення якої спрямований проект | Приміщення діючого патологоанатомічного відділення КНП “Золотоніська багатoproфільна лікарня” Золотоніської міської ради в аварійному стані, значно засатріла матеріально-технічна база відділення. Відсутність всього спектру послуг дослідження та зберігання, що призводить до необхідності отримувати їх за 30 км від імста Золотоноша. | | | | | |
| Очікувані результати від реалізації проекту | Перенесення патологоанатомічного відділення у підвальне приміщення лікувального корпусу КНП “Золотоніська багатoproфільна лікарня” Золотоніської міської ради; капітальний ремонт приміщення відділення відповідно до діючих норм і стандартів; його оснащення сучасною матеріально-технічною базою (холодильне обладнання, прибори дослідження та ін.). | | | | | |
| Економічна ефективність реалізації проекту | Зменшення коштів громади на отримання відповідних послуг | | | | | |
| Соціальний вплив реалізації проекту | Забезпечення стандартів життєдіяльності мешканців громади Забезпечення стандартів надання послуг опорної лікарні | | | | | |
| Екологічний вплив реалізації проекту | відсутній | | | | | |
| Індикатори виконання проекту | Акт введенн в експлуатацію відремонтованого приміщення патологоанатомічного відділення, Кількість звернень щодо дослідження матеріалів. | | | | | |
| Виконавці проекту | КНП “Золотоніська багатoproфільна лікарня” Золотоніської міської ради; проекту та підрядні організації | | | | | |
| Період реалізації проекту | 2022 рік | | | | | |
| Орієнтований обсяг фінансування проекту, тис. грн | 2022 | 2023 | 2024 | 2025 | 2026 | Разом |
| у тому числі | 2800,00 | | | | | 2800,00 |
| державний бюджет | | | | | | |
| обласний бюджет | | | | | | |
| місцевий бюджет | 800,00 | | | | | 800,00 |
| інші джерела | 2000,00 | | | | | 2000,00 |

| | |
|--|--|
| Операційна ціль | 2.3. Сформовано ефективну та якісну систему здоров'я населення громади |
| Номер і назва завдання з відповідної стратегії розвитку громади | 2.3.1. Покращено матеріально-технічну базу лікувальних закладів громади |
| Назва проекту | “Капітальний ремонт відділення анестезіології та інтенсивної терапії КНП “Золотоніська багатoproфільна лікарня” Золотоніської міської ради в м. Золотоноша, по вул. Лікарняна, 2” |
| Територія, на яку проект матиме вплив | Золотоніська ТГ, Лівобережжя Черкаської області |
| Цільові групи проекту та кінцеві бенефіціари проекту | КНП “ЗБЛ” ЗМР, Золотоніська ТГ, Лівобережжя Черкаської області |
| Цілі проекту | Створення можливості цілодобового надання ефективної та якісної медичної допомоги пацієнтам, ліквідовуючи загрози для життя стани. |
| Стислий опис проблеми, на вирішення якої спрямований проект | На разі відділення інтенсивної терапії та анестезіології знаходиться на 3 поверсі лікарні, що впливає на маршрут пацієнта, особливо з приймального відділення (1 поверх) Недостатні площа відділення та кількість ліжок, особливо при |

| | | | | | | |
|--|---|------|------|------|------|---------|
| | формуванні на базі лікарні ковідних (та інших) відділень. Не відповідність даного відділення матеріально-технічній базі та новим медичним нормативам. | | | | | |
| Очікувані результати від реалізації проєкту | Розташування відділення анестезіології та інтенсивної терапії на першому поверсі КНП „Золотоніська багатопрофільна лікарня” Золотоніської міської ради. Правильна реалізація маршрутів пацієнта, скоротивши дорогоцінний час на реанімацію його стану. Формування окремо ізольованого боксу для інфекційних пацієнтів. Ремонт відділення відповідно до сучасних стандартів та діючих нормативів. | | | | | |
| Економічна ефективність реалізації проєкту | | | | | | |
| Соціальний вплив реалізації проєкту | Надання якісних медичних послуг населенню Черкащини | | | | | |
| Екологічний вплив реалізації проєкту | відсутній | | | | | |
| Індикатори виконання проєкту | Акти прийомки робіт по капітальному ремонту приміщення Наповненість ліжко-місць Відсоток зменшення (збільшення) смертельних випадків у відділенні | | | | | |
| Виконавці проєкту | КНП “Золотоніська багатопрофільна лікарня” ЗМР, підрядні організації | | | | | |
| Період реалізації проєкту | 2022 рік | | | | | |
| Орієнтований обсяг фінансування проєкту, тис. грн | 2022 | 2023 | 2024 | 2025 | 2026 | Разом |
| | 7000,0 | | | | | 7000,0 |
| у тому числі | | | | | | |
| державний бюджет | 4300,00 | | | | | 4300,00 |
| обласний бюджет | 1500,00 | | | | | 1500,00 |
| місцевий бюджет | 700,00 | | | | | 700,00 |
| інші джерела | | | | | | |

| | |
|--|---|
| Операційна ціль | 2.3. Сформовано ефективну та якісну систему здоров'я населення громади |
| Номер і назва завдання з відповідної стратегії розвитку громади | 2.3.1. Покращено матеріально-технічну базу лікувальних закладів громади |
| Назва проєкту | Капітальний ремонт хірургічного відділення Золотоніської центральної районної лікарні по вул. Лікарняна, 2 в м. Золотоноша Черкаської області |
| Територія, на яку проєкт матиме вплив | Золотоніська ТГ, Лівобережжя Черкаської області |
| Цільові групи проєкту та кінцеві бенефіціари проєкту | КНП “ЗБЛ” ЗМР, Золотоніська ТГ, Лівобережжя Черкаської області |
| Цілі проєкту | |
| Стислий опис проблеми, на вирішення якої спрямований проєкт | Застаріла матеріально-технічна база у відділенні, відсутність комфортних умов для лікування та перебування пацієнтів. |
| Очікувані результати від реалізації проєкту | Заміна комунікацій, внутрішнє оздоблення відділення, створення палат підвищеної комфортності, монтаж сучасної системи вентиляції для операційного блоку, створення сучасних та комфортних умов для проведення лікувально-профілактичних заходів та комфортних умов для перебування хворих у відділенні. |
| Економічна ефективність реалізації проєкту | Заміна комунікацій відділення на сучасні (енергозберігаючі). |
| Соціальний вплив реалізації | Надання якісних медичних послуг |

| | | | | | | | |
|--|---|---------|------|------|------|--|---------|
| проекту | | | | | | | |
| Екологічний вплив реалізації проекту | відсутній | | | | | | |
| Індикатори виконання проекту | Акти прийому робіт з капітального ремонту відділення Кількість ліжок/місць Відсоток збільшення (зменшення) перебування хворих | | | | | | |
| Виконавці проекту | | | | | | | |
| Період реалізації проекту | 2022- 2027 рік | | | | | | |
| Орієнтований обсяг фінансування проекту, тис. грн | 2022 | 2023 | 2024 | 2025 | 2026 | | Разом |
| | 2905,8 | 2400,00 | | | | | 5305,8 |
| у тому числі | | | | | | | |
| державний бюджет | | | | | | | |
| обласний бюджет | | | | | | | |
| місцевий бюджет | 2005,8 | 1700,00 | | | | | 3705,8 |
| інші джерела | 900,00 | 700,00 | | | | | 1600,00 |

| | | | | | | | |
|--|---|---------|---------|---------|---------|--|----------|
| Операційна ціль | 2.3. Сформовано ефективну та якісну систему здоров'я населення громади | | | | | | |
| Номер і назва завдання з відповідної стратегії розвитку громади | 2.3.2. Забезпечено постійне інформування про здоровий спосіб життя серед населення громади | | | | | | |
| Назва проекту | Покращення якості та доступності сучасних медичних послуг | | | | | | |
| Територія, на яку проект матиме вплив | Золотоніська ТГ, прилеглі ОТГ | | | | | | |
| Цільові групи проекту та кінцеві бенефіціари проекту | 70,6 тис. населення | | | | | | |
| Цілі проекту | Забезпечення надання якісних та доступних медичних послуг | | | | | | |
| Стислий опис проблеми, на вирішення якої спрямований проект | Потреба у подальшій модернізації та розвитку закладів охорони здоров'я, що надають первинну і вторинну медичну допомогу. Необхідність удосконалення надання послуг з медичної реабілітації. Необхідність вжиття ефективних протиепідемічних заходів | | | | | | |
| Очікувані результати від реалізації проекту | Забезпечення населення послугами первинної та вторинної медичної допомоги відповідно до потреб. Реалізація державної політики у частині боротьби з пандемією COVID-19 на території громади | | | | | | |
| Економічна ефективність реалізації проекту | Забезпечення закладів, що надають вторинну медичну допомогу медичними кадрами та оснащення їх відповідно до вимог програми медичних гарантій та специфікацій пакетів медичних послуг | | | | | | |
| Соціальний вплив реалізації проекту | Покращення виявлення захворювань на ранніх стадіях та зниження рівня смертності населення у працездатному віці (дотримання показників на рівні загальнодержавних та середньообласних показників) | | | | | | |
| Екологічний вплив реалізації проекту | Не шкодить довкіллю | | | | | | |
| Індикатори виконання проекту | Стабілізація показників захворюваності, інвалідизації та смертності населення (дотримання показників на рівні загальнодержавних та середньообласних показників) Покращення показників виявлення онкопатології на ранніх стадіях (зменшення % вперше виявлених хворих на пізніх стадіях) Збільшення показника госпіталізації у стаціонар хворих з гострим інфарктом міокарду в перші 12 годин та гострим ішемічним інсультом у перші 3 години до 75% | | | | | | |
| Виконавці проекту | КП „Золотоніський міський центр первинної медико-санітарної допомоги (сімейної медицини)”, КНП „Золотоніська районна багатопрофільна лікарня” | | | | | | |
| Період реалізації проекту | 2022-2027 роки | | | | | | |
| Орієнтований обсяг фінансування проекту, | 2021 | 2022 | 2023 | 2024 | 2025 | | Разом |
| | 10500,00 | 5000,00 | 6000,00 | 4000,00 | 3000,00 | | 28500,00 |

| тис. грн | | | | | | |
|----------|--|---|--|------------------|--|--|
| № п/п | Заходи з реалізації проєкту | Відповідальні виконавці | | Термін виконання | | |
| 1. | Продовження формування оптимальної мережі закладів первинного рівня надання медичної допомоги (мережі амбулаторій) | КП „Золотоніський міський центр первинної медико-санітарної допомоги (сімейної медицини)”, КНП „Золотоніська багатoproфільна лікарня” | | 2022-2025 роки | | |
| 2. | Надання у закладах вторинного рівня медичних послуг, які фінансуються за визначеними тарифами | КП „Золотоніський міський центр первинної медико-санітарної допомоги (сімейної медицини)”, КНП „Золотоніська багатoproфільна лікарня” | | 2022-2025 роки | | |
| 3. | Фінансова підтримка розвитку закладів охорони здоров'я | КП „Золотоніський міський центр первинної медико-санітарної допомоги (сімейної медицини)”, КНП „Золотоніська багатoproфільна лікарня” | | 2022-2025 роки | | |
| 4. | Запровадження надання послуг з медичної реабілітації у амбулаторних і стаціонарних умовах пацієнтам у гострому та підгострому станах у рамках виконання вимог програми медичних гарантій | КП „Золотоніський міський центр первинної медико-санітарної допомоги (сімейної медицини)”, КНП „Золотоніська багатoproфільна лікарня” | | 2022-2025 роки | | |
| 5 | Проведення капітальних ремонтів приміщення Центру надання соціальних послуг з метою облаштування стаціонарного реабілітаційного відділення | Золотоніський Центра надання соціальних послуг | | 2022-2023 роки | | |
| 6. | Проведення якісних профілактичних оглядів, моніторинг, профілактика серцево-судинних та раннє виявлення онкологічних захворювань | КП „Золотоніський міський центр первинної медико-санітарної допомоги (сімейної медицини)”, КНП „Золотоніська багатoproфільна лікарня” | | 2022-2025 роки | | |
| 7. | Забезпечення закладів медичним обладнанням та устаткуванням | КП „Золотоніський міський центр первинної медико-санітарної допомоги (сімейної медицини)”, КНП „Золотоніська багатoproфільна | | 2022-2025 роки | | |

| | | | |
|-----|--|---|------------------|
| | | лікарня” | |
| 8. | Удосконалення і розвиток паліативної та хоспісної допомоги | КП „Золотоніський міський центр первинної медико-санітарної допомоги (сімейної медицини)”, КНП „Золотоніська багатoproфільна лікарня” | 2022-2025 роки |
| 9. | Своєчасна діагностика та виявлення хворих на COVID-19 шляхом експрес-тестування, та/або проведення забору біоматеріалу для ПЛР-діагностики у категорій осіб, що відповідають підозрілому або ймовірному випадку COVID-19 | КП „Золотоніський міський центр первинної медико-санітарної допомоги (сімейної медицини)”, КНП „Золотоніська багатoproфільна лікарня” | 2022-2025 роки |
| 10. | Забезпечення своєчасної госпіталізації хворих з COVID-19 у цілодобові стаціонари, вчасне розгортання ліжкового фонду для хворих з COVID-19 відповідно до реальних потреб населення | КП „Золотоніський міський центр первинної медико-санітарної допомоги (сімейної медицини)”, КНП „Золотоніська багатoproфільна лікарня” | 2022-2025 роки |
| 11. | Придбання для закладів охорони здоров’я медичного кисневого обладнання | КП „Золотоніський міський центр первинної медико-санітарної допомоги (сімейної медицини)”, КНП „Золотоніська багатoproфільна лікарня” | 2022 – 2022 роки |
| 12. | Проведення вакцинації населення згідно з «Дорожньою картою з впровадження вакцини від гострої респіраторної хвороби COVID-19, спричиненої коронавірусом SARS-CoV-2» | КП „Золотоніський міський центр первинної медико-санітарної допомоги (сімейної медицини)”, КНП „Золотоніська багатoproфільна лікарня” | 2022-2025 роки |

| | |
|--|--|
| Операційна ціль | 2.3. Сформовано ефективну та якісну систему здоров’я населення громади |
| Номер і назва завдання з відповідної стратегії розвитку громади | 2.3.3. Покращено матеріально-технічну базу лікувальних закладів громади |
| Назва проєкту | “Реконструкція системи лікувального газопостачання будівлі дитячої лікарні КНП “Золотоніська багатoproфільна лікарня” Золотоніської міської ради по вул. Баха 32, Б в м. Золотоноша” |
| Територія, на яку проєкт матиме вплив | Золотоніська ТГ, прилеглі ОТГ |
| Цільові групи проєкту та кінцеві бенефіціари проєкту | 70,6 тис. населення |
| Цілі проєкту | Забезпечення населення послугами первинної та вторинної медичної допомоги відповідно до потреб. Реалізація державної політики у частині боротьби з пандемією COVID-19 на території громади |

| | | | | | | |
|--|--|--|------|------|-------------------------|---------|
| Стислий опис проблеми, на вирішення якої спрямований проєкт | Збільшення кількості пацієнтів, хворих на Covid-19; переповненість лікувальних закладів пацієнтами, які хворі на Covid-19; проблеми із забезпеченням киснем медичним. | | | | | |
| Очікувані результати від реалізації проєкту | Проведення монтажу кисневої станції та 80 точок з централізованою подачею кисню медичного. Проєкт дасть можливість приймати значно більшу кількість пацієнтів, хворих на Covid-19, дасть можливість зробити КНП “Золотоніську багатoproфільну лікарню” Золотоніської міської ради “автономну” в плані забезпечення киснем медичним. Також, киснева терапія дасть можливість швидшого одужання пацієнтів, хворих на Covid-19 та значно зменшить кількість летальних випадків. | | | | | |
| Економічна ефективність реалізації проєкту | Економія коштів на придбанні кисню медичного (більше 1,5 млн. грн. на рік); більша кількість пролікованих пацієнтів хворих на Covid-19, дасть змогу КНП “Золотоніській багатoproфільній лікарні” Золотоніської міської ради отримати більше коштів від НСЗУ, які можуть бути спрямовані на збільшення матеріально-технічної бази даного лікувального закладу. | | | | | |
| Соціальний вплив реалізації проєкту | Покращення виявлення захворювань на ранніх стадіях та зниження рівня смертності населення у працездатному віці (дотримання показників на рівні загальнодержавних та середньообласних показників) | | | | | |
| Екологічний вплив реалізації проєкту | Не шкодить довкіллю | | | | | |
| Індикатори виконання проєкту | Сертифікат про введення об’єкта в експлуатацію . | | | | | |
| Виконавці проєкту | КНП „Золотоніська районна багатoproфільна лікарня” | | | | | |
| Період реалізації проєкту | 2022-2027 роки | | | | | |
| Орієнтований обсяг фінансування проєкту, тис. грн | 2022 | 2023 | 2024 | 2025 | 2026 | Разом |
| | 10820,9 | | | | | 10820,9 |
| у тому числі | | | | | | |
| державний бюджет | 8820,9 | | | | | 8820,9 |
| обласний бюджет | 1000,00 | | | | | 1000,00 |
| місцевий бюджет | | | | | | |
| інші джерела | 1000,00 | | | | | 1000,0 |
| № п/п | Заходи з реалізації проєкту | Відповідальні виконавці | | | Термін виконання | |
| 1. | Капітальний ремонт приміщення Дитячої лікарні КНП “Золотоніська багатoproфільна лікарня” та монтаж кисневої станції | КНП „Золотоніська багатoproфільна лікарня” | | | 2022 рік | |
| 2. | Введення в експлуатацію кисневої станції | КНП „Золотоніська багатoproфільна лікарня” Підрядна організація | | | 2022 рік | |

| | |
|--|--|
| Операційна ціль | 2.3. Сформовано ефективну та якісну систему здоров’я населення громади |
| Номер і назва завдання з відповідної стратегії розвитку громади | 2.3.3. Покращено матеріально-технічну базу лікувальних закладів громади |
| Назва проєкту | “Реконструкція системи газопостачання будівлі лікувального корпусу КНП “Золотоніська багатoproфільна лікарня” Золотоніської міської ради по вул. Лікарняна,2 в м. Золотоноша” |
| Територія, на яку проєкт матиме вплив | Золотоніська ТГ, прилеглі ОТГ |
| Цільові групи проєкту та кінцеві бенефіціари проєкту | 70,6 тис. населення |
| Цілі проєкту | Забезпечення населення послугами первинної та вторинної медичної допомоги відповідно до потреб. Реалізація державної політики у частині |

| | | | | | | |
|--|--|------|--|------|-------------------------|--------|
| | боротьби з пандемією COVID-19 на території громади | | | | | |
| Стислий опис проблеми, на вирішення якої спрямований проєкт | Збільшення кількості пацієнтів, хворих на Covid-19; переповненість лікувальних закладів пацієнтами, які хворі на Covid-19; проблеми із забезпеченням киснем медичним. | | | | | |
| Очікувані результати від реалізації проєкту | Проведення монтажу кисневої станції та 80 точок з централізованою подачею кисню медичного. Проєкт дасть можливість приймати значно більшу кількість пацієнтів, хворих на Covid-19, дасть можливість зробити КНП “Золотоніську багатoproфільну лікарню” Золотоніської міської ради “автономну” в плані забезпечення киснем медичним. Також, киснева терапія дасть можливість швидшого одужання пацієнтів, хворих на Covid-19 та значно зменшить кількість летальних випадків. | | | | | |
| Економічна ефективність реалізації проєкту | Економія коштів на придбанні кисню медичного (більше 1,5 млн. грн. на рік); більша кількість пролікованих пацієнтів хворих на Covid-19, дасть змогу КНП “Золотоніській багатoproфільній лікарні” Золотоніської міської ради отримати більше коштів від НСЗУ, які можуть бути спрямовані на збільшення матеріально-технічної бази даного лікувального закладу. | | | | | |
| Соціальний вплив реалізації проєкту | Покращення виявлення захворювань на ранніх стадіях та зниження рівня смертності населення у працездатному віці (дотримання показників на рівні загальнодержавних та середньообласних показників) | | | | | |
| Екологічний вплив реалізації проєкту | Не шкодить довкіллю | | | | | |
| Індикатори виконання проєкту | Сертифікат про введення об’єкта в експлуатацію . | | | | | |
| Виконавці проєкту | КНП „Золотоніська районна багатoproфільна лікарня” | | | | | |
| Період реалізації проєкту | 2022-2027 роки | | | | | |
| Орієнтований обсяг фінансування проєкту, тис. грн | 2022 | 2022 | 2024 | 2025 | 2026 | Разом |
| | 4500,0 | | | | | 4500,0 |
| у тому числі | | | | | | |
| державний бюджет | 4000,0 | | | | | 4000,0 |
| обласний бюджет | | | | | | |
| місцевий бюджет | | | | | | |
| інші джерела | 500,0 | | | | | 500,0 |
| № п/п | Заходи з реалізації проєкту | | Відповідальні виконавці | | Термін виконання | |
| 1. | Капітальний ремонт приміщення Дитячої лікарні КНП “Золотоніська багатoproфільна лікарня” та монтаж кисневої станції | | КНП „Золотоніська багатoproфільна лікарня” | | 2022 рік | |
| 2 | Введення в експлуатацію кисневої станції | | КНП „Золотоніська багатoproфільна лікарня” Підрядна організація | | 2022 рік | |

| | |
|--|--|
| Операційна ціль | 2.4. Посилено згуртованість населення в громаді |
| Номер і назва завдання з відповідної стратегії розвитку громади | 2.4.1. Створено можливості для співробітництва між державними установами, органами місцевого самоврядування та громади у всіх сферах життєдіяльності |
| Назва проєкту | Капітальний ремонт та будівництво мереж зовнішнього освітлення у сільських населених пунктах громади |
| Територія, на яку проєкт матиме вплив | Золотоніська ТГ (12 сільських населених пункти) |
| Цільові групи проєкту та кінцеві бенефіціари проєкту | 8,5 тис. осіб |
| Цілі проєкту | Модернізація мереж зовнішнього освітлення |

| | | | | | | | | |
|--|---|---------|--------|---|---------|--------|-------------------------|--|
| Стислий опис проблеми, на вирішення якої спрямований проєкт | Мережі зовнішнього освітлення у сільських населених пунктах знаходяться у занедбаному стані або взагалі відсутні | | | | | | | |
| Очікувані результати від реалізації проєкту | Створення комфортних та безпечних умов проживання мешканців сільських населених пунктів | | | | | | | |
| Економічна ефективність реалізації проєкту | | | | | | | | |
| Соціальний вплив реалізації проєкту | Поліпшення соціально-побутових умов населення | | | | | | | |
| Екологічний вплив реалізації проєкту | Не шкодить довкіллю | | | | | | | |
| Індикатори виконання проєкту | Протяжність введених в експлуатацію мереж, км Кількість капітально відремонтованих світлоточок, од. Протяжність відремонтованих мереж, км | | | | | | | |
| Виконавці проєкту | УЖКГ, старости, проєктні та підрядні організації визначені на конкурсній основі | | | | | | | |
| Період реалізації проєкту | 2022-2027 роки | | | | | | | |
| Орієнтований обсяг фінансування проєкту, тис. грн | 2022 | 2023 | 2024 | 2025 | 2026 | 2027 | Разом | |
| | 1500,00 | 2000,00 | 2000,0 | 2000,00 | 2000,00 | 2000,0 | 11500,00 | |
| у тому числі | | | | | | | | |
| державний бюджет | | | | | | | | |
| обласний бюджет | | | | | | | | |
| місцевий бюджет | 1500,00 | 2000,00 | 2000,0 | 2000,00 | 2000,00 | 2000,0 | 11500,00 | |
| інші джерела | | | | | | | | |
| № п/п | Заходи з реалізації проєкту | | | Відповідальні виконавці | | | Термін виконання | |
| 1. | Виготовлення ПКД на виконання робіт з капітального ремонту мереж зовнішнього освітлення в сільських населених пунктах громади | | | УЖКГ, Проектна організація | | | 2022-2026 роки | |
| 2. | Проведення робіт з капітального ремонту діючих мереж освітлення | | | УЖКГ Підрядна організація | | | 2022-2026 роки | |
| 3. | Проведення інвентаризації діючих мереж освітлення у сільських населених пунктах та вирішення питання щодо будівництва нових | | | УЖКГ, старости сільських населених пунктів | | | 2022-2026 роки | |
| 4. | Виготовлення ПКД на виконання робіт з будівництва мереж зовнішнього освітлення | | | УЖКГ, Проектна організація | | | 2022-2026 роки | |
| 5. | Проведення робіт з будівництва нових мереж зовнішнього освітлення сільських населених пунктів громади | | | УЖКГ Підрядна організація | | | 2022-2026 роки | |

| | |
|--|---|
| Операційна ціль | 2.4. Посилено згуртованість населення в громаді |
| Номер і назва завдання з відповідної стратегії розвитку громади | 2.4.2. Створено умови для залучення мешканців територіальної громади до участі у вирішенні питань місцевого розвитку |
| Назва проєкту | Підтримка ОСББ та співфінансування робіт з ремонту багатоквартирних житлових будинків |
| Територія, на яку проєкт матиме вплив | Золотоніська ТГ |
| Цільові групи проєкту та кінцеві бенефіціари проєкту | 36,6 тис. осіб |
| Цілі проєкту | Удосконалення системи управління, збереження, покращення технічного стану багатоквартирних житлових будинків, впровадження систем |

| | | | | | | | |
|--|--|---------|---------|--|---------|-------------------------|---------|
| | раціонального використання енергетичних ресурсів. Сприяння у створенні ОСББ | | | | | | |
| Стислий опис проблеми, на вирішення якої спрямований проєкт | Недостатній рівень обслуговування житлового фонду та вирішення наболілих питань мешканців (утеплення будинків, протікаючі дахи, забиті каналізації тощо) | | | | | | |
| Очікувані результати від реалізації проєкту | Покращення комфорту проживання мешканців та створення енергоефективного житлового фонду | | | | | | |
| Економічна ефективність реалізації проєкту | Покращення технічного стану житлового фонду | | | | | | |
| Соціальний вплив реалізації проєкту | Створення сприятливих умови для реалізації прав та свобод громадян у житловій сфері. Сприяння ринковим відносинам у житлово-комунальній сфері, що сприяє підвищенню рівня надання послуг | | | | | | |
| Екологічний вплив реалізації проєкту | Не шкодить довкіллю | | | | | | |
| Індикатори виконання проєкту | Кількість створених ОСББ, од. Кількість багатоквартирних будинків, які отримали співфінансування на виконання робіт з ремонту, од. Кількість ОСББ, які скористались програмою підтримки, од. | | | | | | |
| Виконавці проєкту | Управління ЖКГ, співвласники багатоквартирних будинків | | | | | | |
| Період реалізації проєкту | 2022-2027 роки | | | | | | |
| Орієнтований обсяг фінансування проєкту, тис. грн | 2022 | 2023 | 2024 | 2025 | 2026 | 2027 | Разом |
| | 1100,00 | 1100,00 | 1100,00 | 1100,00 | 1100,00 | 1100,00 | 6600,00 |
| у тому числі | | | | | | | |
| державний бюджет | | | | | | | |
| обласний бюджет | | | | | | | |
| місцевий бюджет | 1100,00 | 1100,00 | 1100,00 | 1100,00 | 1100,00 | 1100,00 | 6600,00 |
| інші джерела | | | | | | | |
| № п/п | Заходи з реалізації проєкту | | | Відповідальні виконавці | | Термін виконання | |
| 1. | Реалізація Програми підвищення енергоефективності та зменшення споживання енергоресурсів на 2021-2025 роки в частині відшкодування витрат ОСББ на заходи з енергоефективності | | | УЖКГ, відділ прогнозування та розвитку громади | | 2022-2025 роки | |

| | |
|--|---|
| Операційна ціль | 2.4. Посилено згуртованість населення в громаді |
| Номер і назва завдання з відповідної стратегії розвитку громади | 2.4.3. Впроваджено та підтримано молодіжні ініціативи розвитку громади |
| Назва проєкту | Громада прогресивної молоді |
| Територія, на яку проєкт матиме вплив | Золотоніська ТГ |
| Цільові групи проєкту та кінцеві бенефіціари проєкту | 17,2 тис. осіб |
| Цілі проєкту | Підтримка соціального становлення молоді (у т. ч. розвиток неформальної освіти та соціальної інклюзії), молодіжних ініціатив, розвиток лідерських якостей, творчих здібностей, утвердження духовності, моральності, виховання патріотизму, екологічної свідомості |
| Стислий опис проблеми, на вирішення якої спрямований проєкт | Відсутність активності молодих людей у реалізації молодіжної політики та формуванні майбутнього своїх громад. |
| Очікувані результати від реалізації проєкту | Формування активної громадської позиції, залучення молоді до формування та реалізації молодіжної політики громади. |

| | | | | | | | |
|--|--|--------|--------|---|--------|-------------------------|---------|
| Економічна ефективність реалізації проєкту | | | | | | | |
| Соціальний вплив реалізації проєкту | Культурний та освітній розвиток молоді. Виховання національно-патріотичної свідомості молоді | | | | | | |
| Екологічний вплив реалізації проєкту | Не шкодить довкіллю | | | | | | |
| Індикатори виконання проєкту | Кількість молоді, залученої до проведення заходів, од. Кількість реалізованих молодіжних проєктів, од. | | | | | | |
| Виконавці проєкту | Служба у справах дітей, сім'ї, молоді та спорту, громадські організації | | | | | | |
| Період реалізації проєкту | 2022-2027 роки | | | | | | |
| Орієнтований обсяг фінансування проєкту, тис. грн | 2022 | 2023 | 2024 | 2025 | 2026 | 2027 | Разом |
| | 250,00 | 300,00 | 400,00 | 500,00 | 600,00 | 600,00 | 2650,00 |
| у тому числі | | | | | | | |
| державний бюджет | | | | | | | |
| обласний бюджет | | | | | | | |
| місцевий бюджет | 250,00 | 300,00 | 400,00 | 500,00 | 600,00 | 600,00 | 2650,00 |
| інші джерела | | | | | | | |
| № п/п | Заходи з реалізації проєкту | | | Відповідальні виконавці | | Термін виконання | |
| 1. | Проведення фестивалів, концертів, вечірок, конкурсів, виставок, майстер-класів, спрямованих на розвиток творчих здібностей, утвердження духовності, моральності, виховання патріотизму, формування здорового способу життя | | | Служба у справах дітей, сім'ї, молоді та спорту, громадські організації | | 2022-2027 роки | |
| 2. | Проведення школи лідера, медіаграмотності, екологічної свідомості та розвиток інших форм неформальної освіти | | | Служба у справах дітей, сім'ї, молоді та спорту, громадські організації | | 2022-2027 роки | |
| 3. | Підтримка молодіжних ініціатив та проєктів молодіжних громадських об'єднань щодо формування та реалізації молодіжної політики | | | Служба у справах дітей, сім'ї, молоді та спорту, громадські організації | | 2022-2027 роки | |
| 4. | Створення Пластового Центру, інших молодіжних просторів на території громади | | | Служба у справах дітей, сім'ї, молоді та спорту, громадські організації | | 2022-2027 роки | |

Стратегічна ціль 3.1. ВИСОКА ЯКІСТЬ ЖИТТЯ : Екологія, безпека, інфраструктура

| | |
|--|---|
| Операційна ціль | 3.1. Розвинуто та модернізовано інфраструктуру громади |
| Номер і назва завдання з відповідної стратегії розвитку громади | 3.1.1. Розвинуто логістичний потенціал громади та підвищено транспортну доступність |
| Назва проєкту | Реконструкція та капітальний ремонт доріг |
| Територія, на яку проєкт матиме вплив | Золотоніська ТГ |
| Цільові групи проєкту та кінцеві бенефіціари проєкту | 36,6 тис. населення |
| Цілі проєкту | Покращення стану вулично-дорожньої мережі та дорожньої інфраструктури, зменшення кількості заторів на вулицях, відновлення експлуатаційних характеристик, зменшення негативного впливу транспортних засобів на навколишнє природне середовище. Продовження програми “Золотоноша власними руками” в частині капітального ремонту або відновлення дорожнього покриття вулиць Золотоніської громади, проєктно-кошторисні документації на |

| | | | | | | | |
|--|---|---------|--------------------------------|---------|---------|-------------------------|----------|
| | які виготовлено за рахунок мешканців мікрорайонів та населених пунктів громади. | | | | | | |
| Стислий опис проблеми, на вирішення якої спрямований проєкт | Незважаючи на значні об'єми ремонтних робіт доріг в м.Золотоноша ще є ділянки дорожнього покриття у незадовільному стані, а особливо в сільських населених пунктах громади. Влада має позитивний досвід реалізації спільних проєктів в м.Золотоноша – ремонт доріг та відновлення вуличного освітлення. Ці заходи не тільки відновлюють інфраструктуру громади, а і об'єднують її мешканців над вирішенням спільної проблеми. | | | | | | |
| Очікувані результати від реалізації проєкту | Покращення експлуатаційних показників доріг. Зменшення кількості заторів. Зменшення викидів забруднюючих речовин від автомобільного транспорту і поліпшення стану атмосферного повітря. Підвищення безпеки та комфортабельності дорожнього руху. | | | | | | |
| Економічна ефективність реалізації проєкту | Відновленні покриття доріг, не менше як на 5 вулицях за рік. Поліпшення експлуатації транспорту та зменшує витрати на його ремонт. | | | | | | |
| Соціальний вплив реалізації проєкту | Поліпшення життєдіяльності мешканців громади, Збільшення доступності для маломобільних груп населення. Покращення відносин між владою та мешканцями громади. | | | | | | |
| Екологічний вплив реалізації проєкту | Вплив на довкілля відбуватиметься у межах допустимих норм, встановлених законодавством. | | | | | | |
| Індикатори виконання проєкту | Протяжність відремонтованих доріг, км | | | | | | |
| Виконавці проєкту | УЖКГ, підрядні організації | | | | | | |
| Період реалізації проєкту | 2022-2027 роки | | | | | | |
| Орієнтований обсяг фінансування проєкту, тис. грн | 2022 | 2023 | 2024 | 2025 | 2026 | 2027 | Разом |
| | 115908,8 5 | 3500,00 | 3500,00 | 3500,00 | 3500,00 | 3500,00 | 133408,8 |
| № п/п | Заходи з реалізації проєкту | | Відповідальні виконавці | | | Термін виконання | |
| 1 | Капітальний ремонт провулку І-го Низового в м. Золотоноша Черкаської області | | УЖКГ, підрядна організація | | | 2022 рік | |
| 2 | Капітальний ремонт дорожнього покриття по вул. Лермонтова в м. Золотоноша Черкаської області | | УЖКГ, підрядна організація | | | 2022 рік | |
| 3 | Капітальний ремонт частини вулиці Ринкова (від буд. №70 до №84) в м. Золотоноша Черкаської області | | УЖКГ, підрядна організація | | | 2022 рік | |
| 4 | Капітальний ремонт дорожнього покриття по вул. Замкова в м. Золотоноша Черкаської області | | УЖКГ, підрядна організація | | | 2022 рік | |
| 5 | Капітальний ремонт аулиці Якова Костюковського в м. Золотоноша Черкаської області | | УЖКГ, підрядна організація | | | 2022 рік | |
| 6 | Капітальний ремонт вул. Гонти в м. Золотоноша Черкаської області | | УЖКГ, підрядна організація | | | 2023 рік | |
| 7 | Капітальний ремонт вул. Зої Космодем'янської в м. Золотоноша Черкаської області | | УЖКГ, підрядна організація | | | 2023 рік | |
| 8 | Капітальний ремонт частини вул. Тичини (від вул. Гонти до вул. Обухова) в м.Золотоноша Черкаської області | | УЖКГ, підрядна організація | | | 2023 рік | |
| 9 | Капітальний ремонт частини вул. Черняхівського (від вул. Гонти до вул. Неверовського) в м. Золотоноша | | УЖКГ, підрядна організація | | | 2023 рік | |

| | | | |
|----|--|----------------------------|----------------|
| | Черкаської області | | |
| 10 | Капітальний ремонт вул. Куниці та частини вул. Чехова 9 від вул. Пушкіна до вул. Шепелівська в м. Золотоноша Черкаської області | УЖКГ, підрядна організація | 2023 рік |
| 11 | Капітальний ремонт дорожнього покриття по вул. К.Думитрашка в м. Золотоноша Черкаської області | УЖКГ, підрядна організація | 2024 рік |
| 12 | Капітальний ремонт дорожнього покриття по вул. Заплавна в м. Золотоноша Черкаської області | УЖКГ, підрядна організація | 2024 рік |
| 13 | Капітальний ремонт частини вулиці Саксаганського (від вул. Новоселівська до №30) в м. Золотоноша Черкаської області | УЖКГ, підрядна організація | 2024 рік |
| 14 | Капітальний ремонт частини вулиці Залізнична (від вул. Промислова до вул. Можайського) в м. Золотоноша Черкаської області | УЖКГ, підрядна організація | 2024 рік |
| 15 | Капітальний ремонт вулиці Південна в м. Золотоноша черкаської області | УЖКГ, підрядна організація | 2024 рік |
| 16 | Капітальний ремонт вулиці Жуковського в м. Золотоноша черкаської області | УЖКГ, підрядна організація | 2025 рік |
| 17 | Капітальний ремонт вулиці Задонського в м. Золотоноша черкаської області | УЖКГ, підрядна організація | 2025 рік |
| 18 | Відновлення елементів благоустрою по вул. Думитрашка в м. Золотоноша Черкаської області (капітальний ремонт) | УЖКГ, підрядна організація | 2025 рік |
| 19 | Капітальний ремонт вул. Ніколаєва та частини вулиці Відродження (від вул. Саксаганського до №16) в м. Золотоноша черкаської області | УЖКГ, підрядна організація | 2025 рік |
| 20 | Капітальний ремонт частини вулиці Благовіщенська від №111 до №221 (непарна сторона, провулки і проїзди) в м. Золотоноша Черкаської області | УЖКГ, підрядна організація | 2025 рік |
| 21 | Капітальний ремонт дорожнього покриття пров. 1-й Спартаківський в м. Золотоноша Черкаської області | УЖКГ, підрядна організація | 2026 рік |
| 22 | Капітальний ремонт дорожнього покриття частини вулиці Новоселівської (непарна сторона від №23 до №39/1) в м. Золотоноша Черкаської області | УЖКГ, підрядна організація | 2026 рік |
| 23 | Капітальний ремонт дорожнього покриття провулку 1-го Нового в м. Золотоноша Черкаської області | УЖКГ, підрядна організація | 2026 рік |
| 24 | Капітальний ремонт дорожнього покриття вулиць сільських населених пунктів Золотоніської ТГ | УЖКГ, підрядна організація | 2022-2026 роки |
| 25 | Капітальний ремонт дорожнього покриття вулиць (без виготовленої ПКД) | УЖКГ, підрядна організація | 2022-2026 роки |

| | | | | | | | | |
|--|---|---------|---------|--|---------|---------|-------------------------|--|
| Операційна ціль | 3.1. Розвинуто та модернізовано інфраструктуру громади | | | | | | | |
| Номер і назва завдання з відповідної стратегії розвитку громади | 3.1.3. Реконструйовано та модернізовано спортивні установи | | | | | | | |
| Назва проєкту | Спортивна громада | | | | | | | |
| Територія, на яку проєкт матиме вплив | Золотоніська ТГ | | | | | | | |
| Цільові групи проєкту та кінцеві бенефіціари проєкту | 36,6 тис. населення | | | | | | | |
| Цілі проєкту | Забезпечення здорового способу життя у активній громаді шляхом залучення мешканців до участі у спортивних та оздоровчих заходах . | | | | | | | |
| Стислий опис проблеми, на вирішення якої спрямований проєкт | Багато мешканців громади ведуть малорухливий спосіб життя. Необхідно створити умови та зацікавити до регулярних занять спортом різні вікові групи, у т. ч. людей з обмеженими можливостями. | | | | | | | |
| Очікувані результати від реалізації проєкту | Залучення більшої кількості мешканців громади до участі у спортивних та оздоровчих заходах. Створення належних умов для спортивного розвитку та самореалізації спортсменів, дітей та молоді, організація та проведення різного рівня змагань, оздоровчих заходів. | | | | | | | |
| Економічна ефективність реалізації проєкту | | | | | | | | |
| Соціальний вплив реалізації проєкту | Організація та проведення фізкультурно-спортивних заходів сприятимуть популяризації здорового способу життя. | | | | | | | |
| Екологічний вплив реалізації проєкту | Не шкодить довкіллю. | | | | | | | |
| Індикатори виконання проєкту | Кількість осіб, залучених до занять спортом та фізкультурно-оздоровчих заходів, осіб. Кількість проведених спортивних, фізкультурно-оздоровчих заходів, од. | | | | | | | |
| Виконавці проєкту | Відділ освіти, служба у справах дітей, сім'ї, молоді та спорту | | | | | | | |
| Період реалізації проєкту | 2022-2027 роки | | | | | | | |
| Орієнтований обсяг фінансування проєкту, тис. грн | 2022 | 2023 | 2024 | 2025 | 2026 | 2027 | Разом | |
| у тому числі | | | | | | | | |
| державний бюджет | 2200,00 | 2200,00 | 2200,00 | 3300,00 | 3300,00 | 3300,00 | 16500,00 | |
| обласний бюджет | | | | | | | | |
| місцевий бюджет | 200,00 | 200,00 | 200,00 | 300,00 | 300,00 | 300,00 | 1500,00 | |
| інші джерела | | | | | | | | |
| № п/п | Заходи з реалізації проєкту | | | Відповідальні виконавці | | | Термін виконання | |
| 1. | Розвиток мережі спортивних клубів, гуртків, секцій, забезпечення закладів спортивним інвентарем | | | Відділ освіти, служба у справах дітей, сім'ї, молоді та спорту | | | 2022-2024 роки | |
| 2. | Проведення спортивних змагань з різних видів спорту | | | Відділ освіти, служба у справах дітей, сім'ї, молоді та спорту | | | 2022-2024 роки | |
| 3. | Проведення фізкультурно-оздоровчих заходів | | | Відділ освіти, служба у справах дітей, сім'ї, молоді та спорту | | | 2022-2024 роки | |
| 4. | Забезпечення участі збірних команд міста у обласних та всеукраїнських змаганнях | | | Відділ освіти, служба у справах дітей, сім'ї, молоді та спорту | | | 2022-2024 роки | |

| | | | | | | | | |
|--|--|--|--|--|--|--|--|--|
| Операційна ціль | 3.1. Розвинуто та модернізовано інфраструктуру громади | | | | | | | |
| Номер і назва завдання з відповідної стратегії розвитку громади | 3.1.3. Реконструйовано та модернізовано спортивні установи | | | | | | | |

| | | | | | | | |
|--|---|-----------|----------------------------------|---------|-------------------------|------|-----------|
| Назва проєкту | Будівництво об'єктів спортивної інфраструктури | | | | | | |
| Територія, на яку проєкт матиме вплив | Золотоніська ТГ | | | | | | |
| Цільові групи проєкту та кінцеві бенефіціари проєкту | 36,6 тис. осіб | | | | | | |
| Цілі проєкту | Створення комфортних умов для занять спортом. Розвиток спортивної інфраструктури для проведення всеукраїнських та міжнародних змагань, а також занять фізичною культурою усіх мешканців громади. Популяризація фізичної культури та шанобливого ставлення до власного здоров'я. | | | | | | |
| Стислий опис проблеми, на вирішення якої спрямований проєкт | Перевантаженість спортивних споруд, невідповідність потребам у забезпеченні мешканців спорудами для занять фізичною культурою та спортом. | | | | | | |
| Очікувані результати від реалізації проєкту | Створення належних умов для спортивного розвитку та самореалізації спортсменів, дітей та молоді, організація та проведення різного рівня змагань, оздоровчих заходів. Будівництво сучасних спортивних споруд. | | | | | | |
| Економічна ефективність реалізації проєкту | Створення нових робочих місць. Покращення інвестиційної привабливості та соціально-економічного розвитку громади. | | | | | | |
| Соціальний вплив реалізації проєкту | Підвищення фізичної культури та шанобливого ставлення до власного здоров'я, створення умов для регулярних занять спортом, у т. ч. для дітей з обмеженими можливостями та вадами здоров'я. | | | | | | |
| Екологічний вплив реалізації проєкту | Не шкодить довкіллю | | | | | | |
| Індикатори виконання проєкту | Кількість збудованих спортивних споруд, од. Кількість збудованих спортивних майданчиків, од. | | | | | | |
| Виконавці проєкту | | | | | | | |
| Період реалізації проєкту | 2022-2027 роки | | | | | | |
| Орієнтований обсяг фінансування проєкту, тис. грн | 2022 | 2023 | 2024 | 2025 | 2026 | 2027 | Разом |
| | 15 000,00 | 10 000,00 | 5000,00 | 5000,00 | | | 35 000,00 |
| № п/п | Заходи з реалізації проєкту | | Відповідальні виконавці | | Термін виконання | | |
| 1. | Спортивні майданчики в сільських населених пунктах | | УЖКГ, старости сіл | | 2022-2024 роки | | |
| 2 | Капітальний ремонт спортивного комплексу в с. Благодатне | | Відділ освіти | | 2022-2024 роки | | |
| 3 | Капітальний ремонт міського стадіону по вул. Черкаська, 5 II черга (влаштування бігової доріжки, глядацьких трибун, спортивних споруджень: роздягальні, душові, туалетні кімнати, амін.корпус) | | Відділ освіти Спортивна школа | | 2022-2025 роки | | |

| | |
|--|---|
| Операційна ціль | 3.1. Розвинуто та модернізовано інфраструктуру громади |
| Номер і назва завдання з відповідної стратегії розвитку громади | 3.1.4. Створення нових рекреаційних зон в громаді |
| Назва проєкту | Створення туристично-рекреаційної зони "Кропивнянська Січ" в с. Кропивна Золотоніського району Черкаської області |
| Територія, на яку проєкт матиме вплив | с. Кропивна Золотоніського району Черкаської області, Золотоніська ТГ |
| Цільові групи проєкту та кінцеві бенефіціари проєкту | Цільовими групами виступають у першу чергу молодь, школярі, діти, які проживають у селі, а також туристичні групи та індивідуальні туристи, які відвідають історико-культурні об'єкти, розташовані в селі Кропивні. |
| Цілі проєкту | Створення якісного туристичного продукту, розвиток позитивного туристичного іміджу регіону, як наслідок створення нової туристичної локації, |

| | | | | | | | |
|--|---|---------|---------|---|---------|-------------------------|----------|
| | рекреаційної зони, розвиток туристичної інфраструктури села через залучення інвестицій у туристичну галузь, збільшення кількості туристів, збільшення обсягів продажу туристичного продукту, розвиток території, підвищення рівня зайнятості сільського населення. | | | | | | |
| Стислий опис проблеми, на вирішення якої спрямований проєкт | Напрямок рекреаційної діяльності визначається рекреаційними і соціальними потребами суспільства, загальною культурою населення. Він пов'язаний з обсягом і характером відрізків вільного часу і потребує для реалізації особливих властивостей простору. Рекреаційна діяльність – невід'ємна частина сучасного способу життя. Залучаючи у сферу цієї діяльності природні об'єкти, культурні комплекси, технічні системи та інші складові рекреаційного потенціалу, людина знаходить або формує, а суспільство розвиває особливі територіальні рекреаційні системи. Що в свою чергу покращить саму територію та благополуччя людей, які на ній проживають. | | | | | | |
| Очікувані результати від реалізації проєкту | - розширення номенклатури туристично-рекреаційних послуг; - налагодження співпраці з територіальними громадами в напрямку спільної діяльності щодо розвитку інфраструктури рекреаційних територій, розвитку “зеленого туризму”, подієвого туризму тощо; -формування дієвого механізму реалізації державно-приватного партнерства у сфері туризму та рекреації; | | | | | | |
| Економічна ефективність реалізації проєкту | -збільшення кількості робочих місць, створених у туристично-рекреаційній галузі та суміжних сферах діяльності; -зростання обсягів туристичних послуг і надходжень до бюджетів всіх рівнів; -зростання зайнятості населення в туризмі та супутніх галузях економіки. | | | | | | |
| Соціальний вплив реалізації проєкту | Проєкт має соціальну спрямованість, оскільки скерований на створення нової рекреаційної локації, підвищення туристичної привабливості села, використання історико-культурної спадщини та формування позитивного іміджу Золотоніської ТГ у сфері туризму. | | | | | | |
| Екологічний вплив реалізації проєкту | Використання та збереження природної спадщини села. | | | | | | |
| Індикатори виконання проєкту | Кількість зон відпочинку; Кількість туристично-рекреаційних послуг наданих відвідувачам; Кількість залучених суб'єктів господарювання до роботи в рекреаційній зоні. | | | | | | |
| Виконавці проєкту | Відділ культури, УЖКГ, староста села Кропивна, відділ прогнозування та розвитку громади, управління архітектури, регулювання забудови та земельних відносин. | | | | | | |
| Період реалізації проєкту | 2022-2027 роки | | | | | | |
| Орієнтований обсяг фінансування проєкту, тис. грн | 2022 | 2023 | 2024 | 2025 | 2026 | 2027 | Разом |
| | 2750,00 | 2200,00 | 2200,00 | 2200,00 | 2200,00 | 2200,00 | 13750,00 |
| у тому числі | | | | | | | |
| державний бюджет | 2500,00 | 2000,00 | 2000,00 | 2000,00 | 2000,00 | 2000,00 | 12500,0 |
| обласний бюджет | | | | | | | |
| місцевий бюджет | 250,00 | 200,00 | 200,00 | 200,00 | 200,00 | 200,00 | 1250,0 |
| інші джерела | | | | | | | |
| № п/п | Заходи з реалізації проєкту | | | Відповідальні виконавці | | Термін виконання | |
| 1. | Інвентаризація земель | | | Управління архітектури, регулювання забудови та земельних відносин | | 2022 рік | |
| 2. | Створення зон відпочинку для всієї родини з автентичними козацькими спорудами, зон для проведення культурно-масових заходів, зон риболовлі та паркових зон, інш. | | | Відділ культури, УЖКГ, староста села Кропивна, відділ прогнозування та розвитку громади, управління архітектури, регулювання забудови | | 2022-2023 роки | |

| | | | |
|----|---|---|----------------|
| | | та земельних | |
| 3. | Створення нових туристичних маршрутів з фотозонами, визначними історичними козацькими місцями та краєвидами | Відділ культури, УЖКГ, староста села Кропивна, відділ прогнозування та розвитку громади, управління архітектури, регулювання забудови та земельних відносин | 2023-2024 роки |
| 4. | Інформування через засоби інформації щодо нового туристичного об'єкту | Відділ культури, УЖКГ, староста села Кропивна, відділ прогнозування та розвитку громади | 2023-2024 роки |

| | |
|--|--|
| Операційна ціль | 3.2. Забезпечено умови для безпечної життєдіяльності населення та покращено стан навколишнього середовища |
| Номер і назва завдання відповідної стратегії розвитку громади | 3.2.1. Покращено надання послуг водопостачання та водовідведення, запроваджено сучасні механізми поводження з відходами |
| Назва проєкту | Реконструкція самоплинного та напірного колекторів водовідведення по вул. Шевченка в м. Золотоноша Черкаської області. Коригування. III-IV Черга. |
| Територія, на яку проєкт матиме вплив | Золотоніська територіальна громада, м. Золотоноша |
| Цільові групи проєкту та кінцеві беніфіціари проєкту | 27,6 тис. осіб |
| Цілі проєкту | Завершення повної реконструкції самоплинного та напірного колекторів водовідведення по вул. Шевченка (завершення -II, III та IV черги проєкту). Заміна самоплинного колектору по вул. Шевченка довжиною 5 244,93 м та улаштування нових 88 каналізаційних колодязів (III черга проєкту). Заміна напірного колектору по вул. Шевченка довжиною 1988,69 м та улаштування нових 6 каналізаційних колодязів (IV черга проєкту). Відновлення асфальтобетонного покриття 24306 м.кв – III черга та 1035 м.кв – IV черга. Введення в експлуатацію реконструйованої ділянки колектору в межах II, III та IV черг проєкту |
| Стислий опис проблеми, на вирішення якої спрямований проєкт | Життєдіяльність мешканців міста, робота підприємств і установ напряму залежить від діяльності комунальної сфери. Проблема полягає в тому, що система мереж водовідведення міста зношена, застаріла, розташована на глибині понад 3 метри і на сьогодні ділянка за ділянкою виходять з ладу, чим завдають збитки та незручності всім структурам міста. |
| Очікувані результати від реалізації проєкту | Забезпечення екологічних норм роботи очисних споруд, запобігання аварійних ситуацій в місті, якісного та комфортного життя його мешканців, безперебійної роботи підприємств та установ. |
| Економічна ефективність реалізації проєкту | Заміна залізобетонні зношені труби каналізаційного колектору на поліетиленові каналізаційні труби діаметром 600 мм протяжністю 7233,62 м Заміна каналізаційних колодязів на сучасні конструкції в кількості 94 од. Відновлення асфальтно-дорожнього покриття площею 25341,00 м.кв. |
| Соціальний вплив реалізації проєкту | Забезпечення належного санітарного та епідеміологічного стану |
| Екологічний вплив реалізації проєкту | Вплив на довкілля відбуватиметься у межах допустимих норм, встановлених законодавством Покращення іміджу міської влади та підвищення інвестиційної привабливості міста |

| | | | | | | | |
|--|--|----------|--------------------------------|---------|------|-------------------------|-----------|
| Індикатори виконання проєкту | Протяжність побудованих мереж, м Обсяг скидів шкідливих речовин у водні об'єкти, тонн/рік | | | | | | |
| Виконавці проєкту | УЖКГ, КП "Міський водоканал" | | | | | | |
| Період реалізації проєкту | 2022-2027 роки | | | | | | |
| Орієнтований обсяг фінансування проєкту, тис. грн | 2022 | 2023 | 2024 | 2025 | 2026 | 2027 | Разом |
| | 27000,00 | 48991,17 | 48991,17 | 7039,83 | | | 132022,17 |
| у тому числі | | | | | | | |
| державний бюджет | 26000,00 | 47991,17 | 47991,17 | 6539,83 | | | 128522,17 |
| обласний бюджет | | | | | | | |
| місцевий бюджет | 1000,00 | 1000,00 | 1000,00 | 500,00 | | | 3500,00 |
| інші джерела | | | | | | | |
| № п/п | Заходи з реалізації проєкту | | Відповідальні виконавці | | | Термін виконання | |
| 1 | Реконструкція самоплинного та напірного колекторів водовідведення по вул. Шевченка в м. Золотоноша Черкаської області. Коригування. III Черга. | | УЖКГ, КП "Міський водоканал" | | | 2022-2023 роки | |
| 2 | Реконструкція самоплинного та напірного колекторів водовідведення по вул. Шевченка в м. Золотоноша Черкаської області. Коригування. IV Черга. | | УЖКГ, КП "Міський водоканал" | | | 2024 рік | |

| | |
|--|--|
| Операційна ціль | 3.2. Забезпечено умови для безпечної життєдіяльності населення та покращено стан навколишнього середовища |
| Номер і назва завдання з відповідної стратегії розвитку громади | 3.2.1. Покращено надання послуг водопостачання та водовідведення, впроваджено сучасні механізми поводження з відходами |
| Назва проєкту | Реконструкція системи водопостачання та водовідведення м.Золотоноша |
| Територія, на яку проєкт матиме вплив | Золотоніська ТГ |
| Цільові групи проєкту та кінцеві бенефіціари проєкту | 27,0 тис. осіб |
| Цілі проєкту | Провести реконструкцію мереж водопостачання та водовідведення міста Золотоноша, з заміною технологічного обладнання на станціях водозабору та побудовою більшого РЧВ для розширення водозабезпеченням мешканців та суб'єктів, які знаходяться на території міста Золотоноша. |
| Стислий опис проблеми, на вирішення якої спрямований проєкт | Зношеність мереж водопостачання та водовідведення в місті завдають значної шкоди всім групам споживачів. Постійні пориви в мережах, збудованих в 50-60 роки приносять значні збитки підприємству та не забезпечують необхідної потужності в мережах. |

| Очікувані результати від реалізації проєкту | <ul style="list-style-type: none"> • впровадження автоматизованої системи керування технологічним процесом насосної станції 2-го підйому; • будівництво резервуару чистої води; • будівництво додаткових артезіанських свердловин; • заміна насосних агрегатів; • встановлення нових підвищувальних насосних станцій; • будівництво нових та заміну реконструкцію існуючих водопровідних та каналізаційних мереж і арматури. | | | | | | | | | | | | | | | | | | | | | | | | | | | | | | | | | | | | | | | | | | | | | | | | | |
|--|---|----------|----------|----------|----------|------------|------|-------|----------|----------|----------|----------|----------|--|-----------|---------------------|--|--|--|--|--|--|-------------------------|----------|----------|----------|----------|----------|------------|------------------------|--|--|--|--|--|--|------------------------|---------|---------|---------|---------|---------|-----------|---------------------|--|--|--|--|--|--|
| Економічна ефективність реалізації проєкту | Залучення інвестицій у реалізацію проєкту | | | | | | | | | | | | | | | | | | | | | | | | | | | | | | | | | | | | | | | | | | | | | | | | | |
| Соціальний вплив реалізації проєкту | Забезпечення надання якісних комунальних послуг | | | | | | | | | | | | | | | | | | | | | | | | | | | | | | | | | | | | | | | | | | | | | | | | | |
| Екологічний вплив реалізації проєкту | Зменшення водозабору з артезіанських джерел для забезпечення потреб міста | | | | | | | | | | | | | | | | | | | | | | | | | | | | | | | | | | | | | | | | | | | | | | | | | |
| Індикатори виконання проєкту | Введення в експлуатацію на станції 2-го підйому води Домантівського водозабору автоматизованої системи керування технологічними процесами. Введення в експлуатацію новий резервуар чистої води. Кількість відкритих артезіанських свердловин, од. Кількість введених в експлуатацію нових мереж водопостачання та водовідведення по м.Золотоноша, км. | | | | | | | | | | | | | | | | | | | | | | | | | | | | | | | | | | | | | | | | | | | | | | | | | |
| Виконавці проєкту | УЖКГ, КП „Міський водоканал”, підрядні організації | | | | | | | | | | | | | | | | | | | | | | | | | | | | | | | | | | | | | | | | | | | | | | | | | |
| Період реалізації проєкту | 2022-2027 роки | | | | | | | | | | | | | | | | | | | | | | | | | | | | | | | | | | | | | | | | | | | | | | | | | |
| Орієнтований обсяг фінансування проєкту, тис. грн | <table border="1"> <thead> <tr> <th>2022</th> <th>2023</th> <th>2024</th> <th>2025</th> <th>2026</th> <th>2027</th> <th>Разом</th> </tr> </thead> <tbody> <tr> <td>50000,00</td> <td>65000,00</td> <td>80000,00</td> <td>80000,00</td> <td>45000,00</td> <td></td> <td>320000,00</td> </tr> <tr> <td colspan="7">у тому числі</td> </tr> <tr> <td>державний бюджет</td> <td>48500,00</td> <td>63000,00</td> <td>77000,00</td> <td>77000,00</td> <td>44000,00</td> <td>309 500,00</td> </tr> <tr> <td>обласний бюджет</td> <td></td> <td></td> <td></td> <td></td> <td></td> <td></td> </tr> <tr> <td>місцевий бюджет</td> <td>1500,00</td> <td>2000,00</td> <td>3000,00</td> <td>3000,00</td> <td>1000,00</td> <td>10 500,00</td> </tr> <tr> <td>інші джерела</td> <td></td> <td></td> <td></td> <td></td> <td></td> <td></td> </tr> </tbody> </table> | 2022 | 2023 | 2024 | 2025 | 2026 | 2027 | Разом | 50000,00 | 65000,00 | 80000,00 | 80000,00 | 45000,00 | | 320000,00 | у тому числі | | | | | | | державний бюджет | 48500,00 | 63000,00 | 77000,00 | 77000,00 | 44000,00 | 309 500,00 | обласний бюджет | | | | | | | місцевий бюджет | 1500,00 | 2000,00 | 3000,00 | 3000,00 | 1000,00 | 10 500,00 | інші джерела | | | | | | |
| 2022 | 2023 | 2024 | 2025 | 2026 | 2027 | Разом | | | | | | | | | | | | | | | | | | | | | | | | | | | | | | | | | | | | | | | | | | | | |
| 50000,00 | 65000,00 | 80000,00 | 80000,00 | 45000,00 | | 320000,00 | | | | | | | | | | | | | | | | | | | | | | | | | | | | | | | | | | | | | | | | | | | | |
| у тому числі | | | | | | | | | | | | | | | | | | | | | | | | | | | | | | | | | | | | | | | | | | | | | | | | | | |
| державний бюджет | 48500,00 | 63000,00 | 77000,00 | 77000,00 | 44000,00 | 309 500,00 | | | | | | | | | | | | | | | | | | | | | | | | | | | | | | | | | | | | | | | | | | | | |
| обласний бюджет | | | | | | | | | | | | | | | | | | | | | | | | | | | | | | | | | | | | | | | | | | | | | | | | | | |
| місцевий бюджет | 1500,00 | 2000,00 | 3000,00 | 3000,00 | 1000,00 | 10 500,00 | | | | | | | | | | | | | | | | | | | | | | | | | | | | | | | | | | | | | | | | | | | | |
| інші джерела | | | | | | | | | | | | | | | | | | | | | | | | | | | | | | | | | | | | | | | | | | | | | | | | | | |
| у тому числі державний бюджет | | | | | | | | | | | | | | | | | | | | | | | | | | | | | | | | | | | | | | | | | | | | | | | | | | |
| обласний бюджет | | | | | | | | | | | | | | | | | | | | | | | | | | | | | | | | | | | | | | | | | | | | | | | | | | |
| місцевий бюджет | | | | | | | | | | | | | | | | | | | | | | | | | | | | | | | | | | | | | | | | | | | | | | | | | | |
| інші джерела | | | | | | | | | | | | | | | | | | | | | | | | | | | | | | | | | | | | | | | | | | | | | | | | | | |

| | |
|--|---|
| Операційна ціль | 3.2. Забезпечено умови для безпечної життєдіяльності населення та покращено стан навколишнього середовища |
| Номер і назва завдання з відповідної стратегії розвитку громади | 3.2.1. Покращено надання послуг водопостачання та водовідведення, впроваджено сучасні механізми поводження з відходами |
| Назва проєкту | Реконструкція полігону твердих побутових відходів для м. Золотоноша в адміністративних межах Новодмитрівської сільської територіальної громади, Золотоніського району Черкаської області |
| Територія, на яку проєкт матиме вплив | м. Золотоноша, Золотоніський район |
| Цільові групи проєкту та кінцеві бенефіціари проєкту | 70 тис. осіб |
| Цілі проєкту | Втілення у життя цього проєкту – це реальна можливість зробити для міста Золотоноші та частково для Золотоніського району перший повністю санкціонований полігон твердих побутових відходів. |
| Стислий опис проблеми, на вирішення якої спрямований проєкт | За даними комунальної статистики, щорічно в місті Золотоноша утворюється понад 50 тис. тонн твердих побутових відходів. Для міста Золотоноша в адміністративних межах Антипівської та Новодмитрівської сільських рад Золотоніського району Черкаської області діє один полігон твердих побутових відходів (ТПВ) загальною площею 46,81 |

| | | | | | | | |
|--|---|------|------|--------------------------------|------|-------------------------|------------------|
| | <p>га, який потребує реконструкції.</p> <p>Проблема в тому, що наявний полігон ТПВ існує та експлуатується понад 60 років і має обмежені можливості. У зв'язку з високими стандартами санітарно-епідеміологічних служб області переважна його частина підлягає закриттю.</p> | | | | | | |
| Очікувані результати від реалізації проєкту | Проект забезпечить комплексний та інтегрований підхід, що дозволить зменшити частку захоронення ТПВ на 60% . | | | | | | |
| Економічна ефективність реалізації проєкту | <p>Нині скористатися послугами вивезення побутових відходів може кожен мешканець міста та суб'єкт господарювання, який уклав договір з КП «Міський водоканал». Коштує ця послуга для населення як для багатоповерхівок так і приватного сектору 28,60 гривень на місяць. Бюджетні установи та інші споживачі обслуговуються згідно укладених договорів (вартість 1 куб 130,00 грн.). За ці кошти на полігон у рік звозиться сміття об'ємом 50000 м.куб., після ущільнення об'єм якого зменшується в 4-5 раз. Загальна місткість полігону після реконструкції складе 263 523 м.куб., що надасть можливість експлуатації полігону після реконструкції терміном 20 років і більше.</p> | | | | | | |
| Соціальний вплив реалізації проєкту | <p>У результаті реконструкції полігону для ТПВ відбуватиметься сортування сміття, частина якого (80% - близько 40000 м.куб.) в подальшому буде реалізовуватись як вторинна сировина. Річний дохід від реалізації вторинної сировини може становитиме близько 6 млн. грн. Частина коштів від реалізації вторинної сировини спрямовуватимуться на утримання в належному стані полігону ТПВ, частина на утримання обслуговуючого персоналу полігону.</p> <p>У результаті впровадження сортувальної лінії створюватимуться нові робочі місця (орієнтовно 10 осіб), а це як наслідок - додаткові надходження до місцевого бюджету податків і зборів.</p> | | | | | | |
| Екологічний вплив реалізації проєкту | <p>Зменшення кількості відходів, що надходять на звалище для захоронення.</p> <p>Зменшення навантаження на навколишнє середовище завдяки зменшенню викидів парникових газів у атмосферу.</p> <p>Приведення поводження з фільтратом до санітарних норм .</p> | | | | | | |
| Індикатори виконання проєкту | Обсяг твердих побутових відходів на полігоні, тонн/рік | | | | | | |
| Виконавці проєкту | Збільшення терміну експлуатації полігону твердих побутових відходів, роки | | | | | | |
| Період реалізації проєкту | Реалізація Проєкту передбачає залучення фахівців з питань розробки полігонів ТПВ, УЖКГ, КП "Міський водоканал". | | | | | | |
| Період реалізації проєкту | 2022-2027 роки | | | | | | |
| Орієнтований обсяг фінансування проєкту, тис. грн | 2022 | 2023 | 2024 | 2025 | 2026 | 2027 | Разом |
| | 19203,805 | | | | | | 19203,805 |
| у тому числі | | | | | | | |
| державний бюджет | 17283,425 | | | | | | 17283,425 |
| обласний бюджет | | | | | | | |
| місцевий бюджет | 1920,380 | | | | | | 1920,380 |
| інші джерела | | | | | | | 19203,805 |
| № п/п | Заходи з реалізації проєкту | | | Відповідальні виконавці | | Термін виконання | |
| 1. | Підготовлення території будівництва | | | УЖКГ, КП "Міський водоканал" | | 2022-2023 роки | |
| 2. | Будівництво об'єктів основного призначення: полігону ТПВ – ділянка складування ТПВ. | | | УЖКГ, КП "Міський водоканал" | | 2022-2023 роки | |
| 3. | Зовнішні мережі та споруди водопостачання, тепlopостачання та газопостачання (пожрезервуари, дренажний колодязь | | | УЖКГ, КП "Міський водоканал" | | 2022-2023 роки | |

| | | | |
|----|---|------------------------------|----------------|
| | фільтрату, наглядові свердловини); об'єкти транспортного господарства і зв'язку (під'їзна дорога); об'єкти підсобного та обслуговуючого призначення (виробничо – побутовий будинок, навіс для техніки, бетонна ванна, автостоянка, пожежний щит, вбиральня та інш.) | | |
| 4. | Благоустрій та озеленення прилеглої території | УЖКГ, КП “Міський водоканал” | 2022-2023 роки |
| 5. | Інші роботи та витрати (в тому числі утримання замовника і авторський нагляд, проектні та вишукувальні роботи, кошти на покриття ризику всіх учасників будівництва та ін..) | УЖКГ, КП “Міський водоканал” | 2022-2023 роки |

| | | | | | | | |
|--|--|-------|-------|-------|-------|-------|--------|
| Операційна ціль | 3.2. Забезпечено умови для безпечної життєдіяльності населення та покращено стан навколишнього середовища. | | | | | | |
| Номер і назва завдання з відповідної стратегії розвитку громади | 3.2.4. Запроваджено сучасні системи оповіщення та системи безпеки населення. | | | | | | |
| Назва проєкту | Екологічно свідомі мешканці громади | | | | | | |
| Територія, на яку проєкт матиме вплив | Золотоніська ТГ | | | | | | |
| Цільові групи проєкту та кінцеві бенефіціари проєкту | 36,6 тис.осіб | | | | | | |
| Цілі проєкту | Підвищення екологічної свідомості та формування екологічної культури громадян. | | | | | | |
| Стислий опис проблеми, на вирішення якої спрямований проєкт | Організація та проведення заходів, спрямованих на поширення екологічних знань, проведення роз'яснювальної роботи, пропаганда дбайливого ставлення до природи. | | | | | | |
| Очікувані результати від реалізації проєкту | Зацікавлення населення у збереженні довкілля. Соціальна активність у вирішенні екологічних проблем. Забезпечення роздільного збирання побутових відходів, зокрема небезпечних відходів, що містяться у складі побутових відходів, від мешканців громади. | | | | | | |
| Економічна ефективність реалізації проєкту | Зменшення негативних наслідків впливу людини на природу. | | | | | | |
| Соціальний вплив реалізації проєкту | Зменшення випадків порушення вимог природоохоронного законодавства. | | | | | | |
| Екологічний вплив реалізації проєкту | Збереження довкілля та здоров'я населення. | | | | | | |
| Індикатори виконання проєкту | Кількість проведених заходів екологічного спрямування, од. Кількість ліквідованих несанкціонованих сміттєзвалищ, од. Кількість зібраних небезпечних відходів, кг | | | | | | |
| Виконавці проєкту | Відділ з питань надзвичайних ситуацій, УЖКГ, КП “Базіс плюс”, відділ освіти, КП “Міський водоканал” | | | | | | |
| Період реалізації проєкту | 2022-2027 роки | | | | | | |
| Орієнтований обсяг фінансування проєкту, тис. грн | 2022 | 2023 | 2024 | 2025 | 2026 | 2027 | Разом |
| | 50,00 | 50,00 | 50,00 | 50,00 | 50,00 | 50,0 | 300,00 |
| у тому числі | | | | | | | |
| державний бюджет | | | | | | | |
| обласний бюджет | | | | | | | |
| місцевий бюджет | 50,00 | 50,00 | 50,00 | 50,00 | 50,00 | 50,00 | 300,00 |
| інші джерела | | | | | | | |

| № п/п | Заходи з реалізації проєкту | Відповідальні виконавці | Термін виконання |
|-------|---|---|------------------|
| 1. | Проведення інформаційно-роз'яснювальної кампанії щодо недопущення попадання господарсько-побутових стоків через мережу зливової каналізації у водойми, заборони спалювання опалого листя та сухої рослинності | Відділ з питань надзвичайних ситуацій, УЖКГ, КП "Базис плюс", відділ освіти, КП "Міський водоканал" | 2021-2025 роки |
| 2. | Проведення інформаційно-роз'яснювальної кампанії щодо необхідності сортування сміття | Відділ з питань надзвичайних ситуацій, УЖКГ, КП "Базис плюс", відділ освіти, КП "Міський водоканал" | 2021-2025 роки |
| 3. | Збір небезпечних відходів, що містяться у складі побутових відходів, від мешканців громади (екобус) | УЖКГ, КП "Міський водоканал" | 2021-2025 роки |
| 4. | Забезпечення роздільного збирання побутових відходів у Центрі управління відходами | УЖКГ, КП "Міський водоканал" | 2021-2025 роки |
| 5. | Ліквідація несанкціонованих сміттєзвалищ у населених пунктах громади | УЖКГ | 2021-2025 роки |
| 6. | Проведення екологічних акцій, науково-практичних конференцій, конкурсів, фестивалів, виставок | Відділ з питань надзвичайних ситуацій, УЖКГ, КП "Базис плюс", відділ освіти, УЖКГ, КП "Міський водоканал" | 2021-2025 роки |
| 7. | Виготовлення та розповсюдження поліграфічної продукції на екологічну тематику | Відділ з питань надзвичайних ситуацій, УЖКГ, КП "Базис плюс", відділ освіти, УЖКГ, КП "Міський водоканал" | 2021-2025 роки |

| | |
|--|---|
| Операційна ціль | 3.2. Забезпечено умови для безпечної життєдіяльності населення та покращено стан навколишнього середовища |
| Номер і назва завдання з відповідної стратегії розвитку громади | 3.2.5. Створено Центр безпеки громадян в с. Благодатне |
| Назва проєкту | Капітальний ремонт приміщення Центру безпеки громадян, розташованого за адресою: вул. Площа Свободи в с. Благодатне Золотоніської територіальної громади Золотоніського району Черкаської області |
| Територія, на яку проєкт матиме вплив | Золотоніська територіальна громада (в радіусі 20 км). |
| Цільові групи проєкту та кінцеві бенефіціари проєкту | Понад 15 тис. осіб. |
| Цілі проєкту | До кінця 2021 року проведення капітального ремонту приміщення центру в с. Благодатне. Проведення масово-роз'яснювальної роботи серед населення громади щодо можливих загроз для швидкої координації дій та зменшення кількості постраждалих. Укомплектувати Центр та створити його команду. Проведення навчання фахівців. |
| Стислий опис проблеми, на вирішення якої спрямований проєкт | Неможливість забезпечення належного стану захисту населення і території від пожеж та надзвичайних ситуацій, особливо сільських населених пунктах новостворених об'єднаних громад. Ця проблема підтверджена статистичними даними: 40% усіх пожеж відносять до сільських територій, до яких перший пожежно-рятувальний підрозділ може прибути тільки через значно триваліший час, ніж нормативні 20 хвилин. |

| | | | | | | | | |
|--|---|------|------|--------------------------------|------|------|-------------------------|--|
| Очікувані результати від реалізації проєкту | Центр безпеки спрямований на задоволення потреб громади у комплексному забезпеченні безпеки у сферах цивільного захисту та громадського порядку. Великим акцентом у діяльності центру є профілактична та просвітницька діяльність, спрямована на попередження правопорушень і НС. | | | | | | | |
| Економічна ефективність реалізації проєкту | Скорочення максимального часу реагування до 20 хвилин; мінімізація витрат, які несе громада внаслідок надзвичайної ситуації. | | | | | | | |
| Соціальний вплив реалізації проєкту | Проєкт спрямований на задоволення потреб громадян (понад 15 тис. осіб), пов'язаних з безпекою, на базовому рівні мешканців с. Благодатне | | | | | | | |
| Екологічний вплив реалізації проєкту | Збереження довкілля, екології за рахунок швидкого реагування на пожежі, підтопи та ін НС. | | | | | | | |
| Індикатори виконання проєкту | Вартість робіт капітального будівництва – 2330,555 тис. грн. Кількість волонтерів в бригадах – осіб, Час прибуття бригад до місця загорання або НС – хв. Кількість негативних або позитивних відгуків – од. Рівень смертності від НС в 20 км зоні від Центру - % | | | | | | | |
| Виконавці проєкту | УЖКГ | | | | | | | |
| Період реалізації проєкту | 2022-2024 роки | | | | | | | |
| Орієнтований обсяг фінансування проєкту, тис. грн | 2022 | 2023 | 2024 | 2025 | 2026 | 2027 | Разом | |
| | 2330,553 | | | | | | 2330,553 | |
| у тому числі | | | | | | | | |
| державний бюджет | 2097,453 | | | | | | 2097,453 | |
| обласний бюджет | | | | | | | | |
| місцевий бюджет | 233,1 | | | | | | 233,1 | |
| інші джерела | 2330,553 | | | | | | | |
| № п/п | Заходи з реалізації проєкту | | | Відповідальні виконавці | | | Термін виконання | |
| 1. | Затвердження відповідних видатків у місцевому бюджеті на відповідний бюджетний період | | | УЖКГ | | | 2022 рік | |
| 2. | Відведення земельної ділянки (розробка документації із землеустрою тощо) | | | УЖКГ | | | 2022 рік | |
| 3. | Проведення відкритих торгів на виготовлення ПКД. Виготовлення ПКД та проведення комплексної державної експертизи ПКД. | | | УЖКГ | | | 2022 рік | |
| 4. | Отримання дозволу на виконання будівельних робіт (капітальний ремонт, реконструкцію). Проведення відкритих торгів на виконання будівельних робіт. | | | УЖКГ | | | 2022 рік | |
| 5. | Проведення будівельних робіт (капітальний ремонт, реконструкція). Введення в експлуатацію. | | | УЖКГ | | | 2022 рік | |
| 6. | Створення в ТГ Центру безпеки громадян.Визначення баласоутримувача майна Цетру безпеки, передача майна Цетру безпеки балансоутримувачу та його оприбуткування. | | | УЖКГ | | | 2022 рік | |
| 7. | Погодження та затвердження Положення про місцеву пожежну охорону, формування та комплектація МПК. | | | УЖКГ | | | 2022 рік | |

Секретар ради

Наталія СЬОМАК